

# Orientações sobre a utilização do novo sistema para emissão de Decore





## 1. Informações iniciais

O novo Sistema de Emissão da Declaração Comprobatória de Percepção de Rendimentos (Decore) é de propriedade exclusiva do CFC e o acesso ao sistema será por meio de um link disponibilizado no sítio do CRC de origem, o qual permitirá o acesso ao novo portal do CFC, que é onde está disponível o novo Sistema de Decore.

No novo sistema, o login é permitido apenas com a inserção do CPF do profissional; já a senha provisória será encaminhada ao e-mail do profissional, após confirmação de seus dados cadastrais. A senha dos demais serviços on-line fica mantida.

Para a obtenção da senha provisória, é imprescindível que os dados cadastrais do profissional (nome completo, CPF e e-mail) estejam atualizados no CRC de origem. Caso contrário, não será permitido o acesso ao novo Sistema.

Caso o profissional não consiga confirmar seus dados, deverá entrar em contato com o Setor de Registro do CRC ao qual esteja vinculado para a atualização cadastral. Neste caso, uma nova tentativa de acesso ao Sistema poderá ser realizada somente após 24 horas da atualização dos dados no CRC.

Uma vez recebida a senha provisória de acesso, o Sistema estará liberado para a emissão da Declaração Comprobatória de Percepção de Rendimentos (Decore).



## 2. Acesso ao sistema

O acesso ao Portal do CFC é realizado por meio do login (CPF do profissional), ← e a senha a ser utilizada é a mesma enviada por e-mail, ← que poderá ser alterada posteriormente.



### Acesso ao Portal

Portal de Sistemas / CFC - CRC's

Login via assinatura eletrônica

Usuário

Usuário

CPF do profissional da Contabilidade

Senha

Senha

Senha provisória encaminhada por e-mail

[Esqueceu sua senha?](#)




Ao fazer o login, o profissional estará no Portal de Sistemas, onde estarão disponíveis os Sistemas desenvolvidos pelo CFC.

Assim o profissional deve clicar em cima da pasta referente ao Sistema de Decore.



## PORTAL DE SISTEMAS





Para acessar o Sistema, deve-se clicar em Sistema Decore.

Decore

Sistema Decore



Não Lidas

Notificações

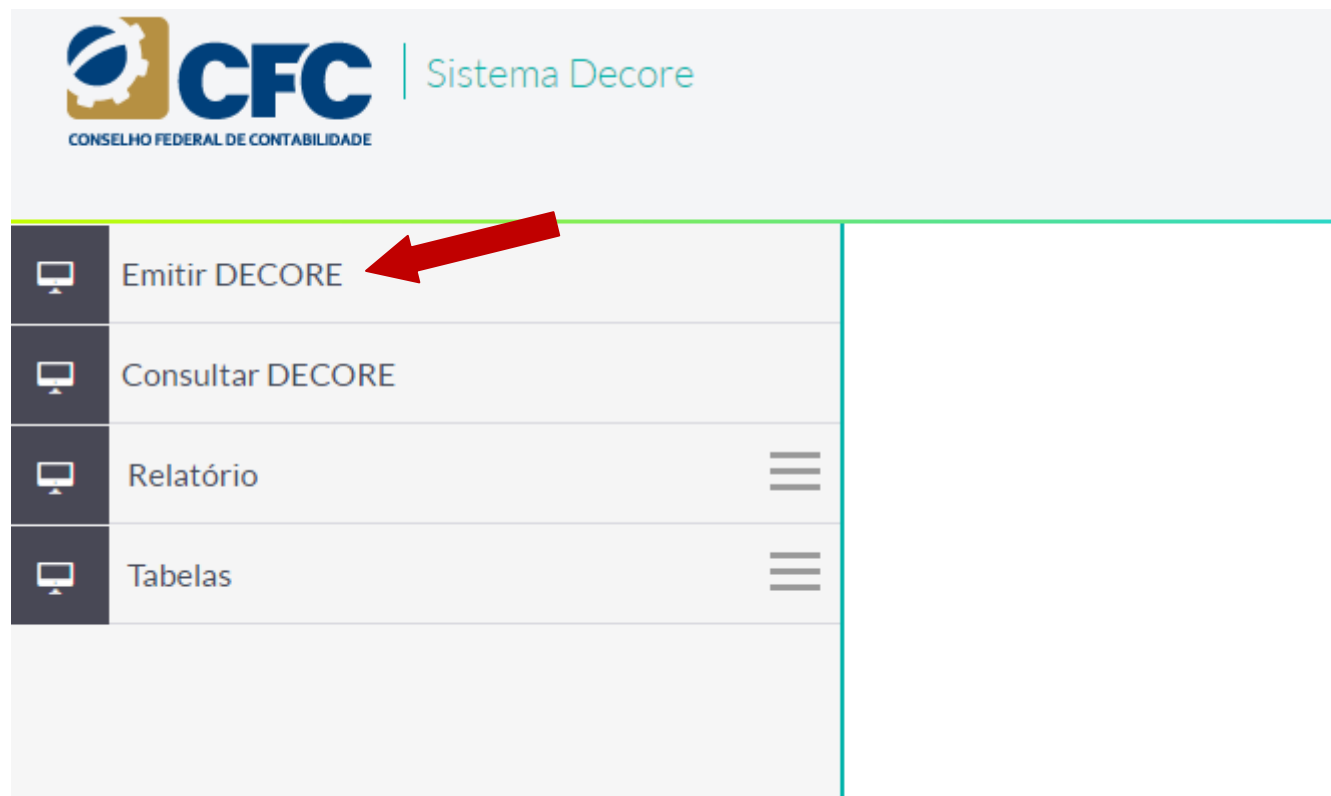
Nenhum registro encontrado







Mostrando 0 até 0 de 0 registros



### 3. Emissão de Decore

Para iniciar a emissão, o profissional deverá clicar em **Emitir Decore**.

A screenshot of the CFC Sistema Decore web interface. The header features the CFC logo and the text 'Sistema Decore'. Below the header is a vertical menu with four items: 'Emitir DECORE', 'Consultar DECORE', 'Relatório', and 'Tabelas'. A red arrow points to the 'Emitir DECORE' option. The 'Relatório' and 'Tabelas' items have a hamburger menu icon to their right.

| CFC   Sistema Decore  |   |
|---|---|
| CONSELHO FEDERAL DE CONTABILIDADE   |   |
|    | Emitir DECORE   |
|    | Consultar DECORE  |
|    | Relatório  |
|  | Tabelas  |

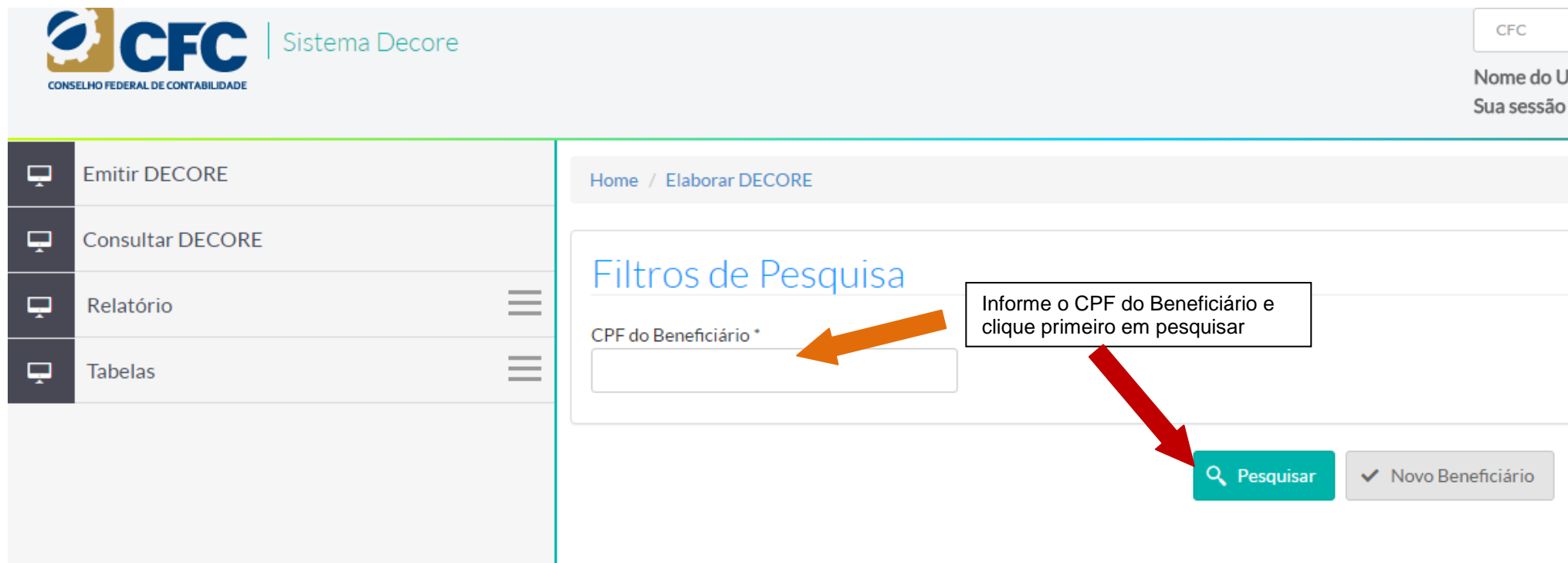




#### 4. Cadastramento de beneficiário

Ao clicar em Emitir Decore, o sistema irá liberar um filtro de pesquisa, por meio do qual será possível localizar um Beneficiário da Decore que já esteja cadastrado no Sistema.

Primeiramente, deve-se realizar a pesquisa, incluindo o CPF  e, em seguida, clicar em **Pesquisar**. 

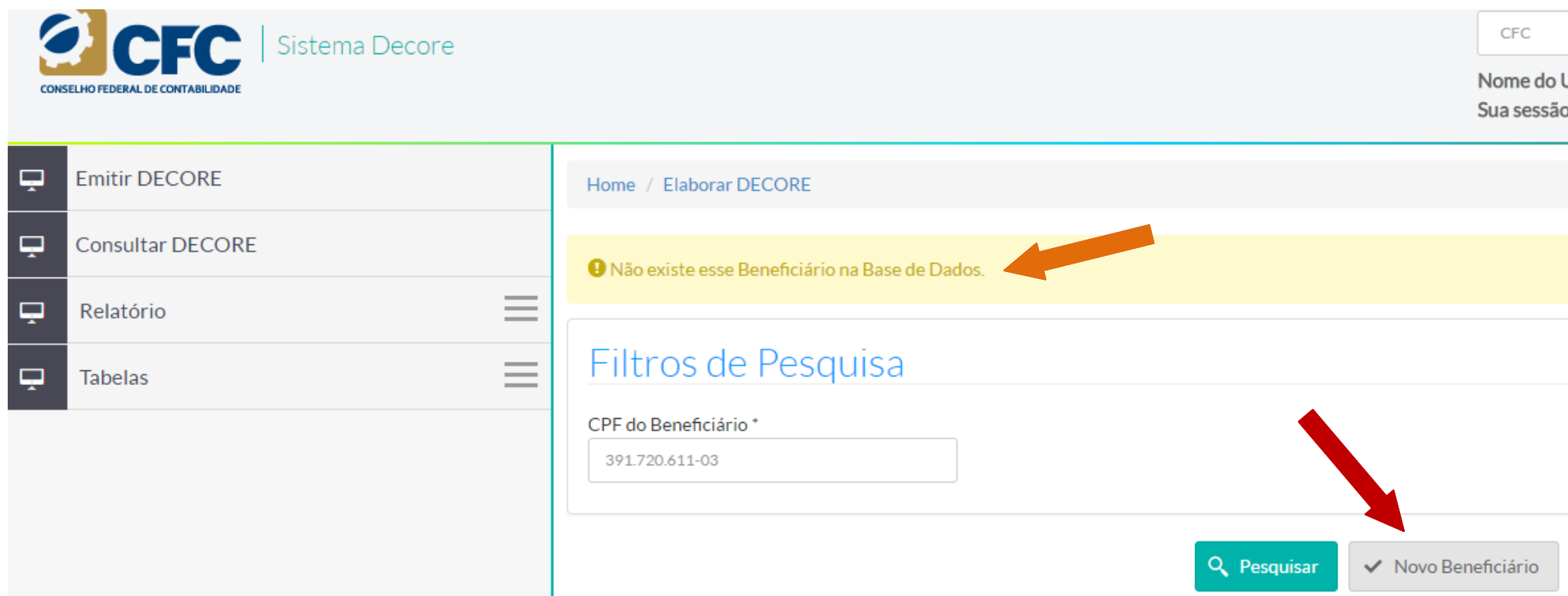


The screenshot displays the CFC Sistema Decore interface. On the left is a navigation menu with options: Emitir DECORE, Consultar DECORE, Relatório, and Tabelas. The main content area is titled 'Filtros de Pesquisa' and includes a breadcrumb 'Home / Elaborar DECORE'. A text input field labeled 'CPF do Beneficiário \*' is highlighted with an orange arrow. A red arrow points from a text box containing the instruction 'Informe o CPF do Beneficiário e clique primeiro em pesquisar' to the 'Pesquisar' button. The 'Pesquisar' button is a teal button with a magnifying glass icon, and next to it is a grey button labeled 'Novo Beneficiário' with a checkmark icon. The top right of the interface shows the user's name and session information: 'CFC', 'Nome do U', and 'Sua sessão'.



Em caso de não localização do beneficiário na base de dados do sistema, aparecerá a mensagem **Não existe esse Beneficiário na base de dados.** ←

Deve-se clicar em **Novo Beneficiário** ← para a inclusão.



The screenshot displays the CFC Sistema Decore interface. On the left is a navigation menu with options: Emitir DECORE, Consultar DECORE, Relatório, and Tabelas. The main content area shows a breadcrumb trail: Home / Elaborar DECORE. A yellow error message box states: "ⓘ Não existe esse Beneficiário na Base de Dados." Below this is a search section titled "Filtros de Pesquisa" with a text input field for "CPF do Beneficiário \*" containing the value "391.720.611-03". At the bottom right, there are two buttons: "Pesquisar" (with a magnifying glass icon) and "Novo Beneficiário" (with a checkmark icon). Two arrows are overlaid on the image: an orange arrow points to the error message, and a red arrow points to the "Novo Beneficiário" button.





Incluir todos os dados referentes ao beneficiário e clicar em **Prosseguir**.

### Dados do Beneficiário

CPF do Beneficiário \*

Nome \*

Nacionalidade

Identidade\*

Órgão Expedidor \*

UF \*

E-mail \*

### Endereço

CEP \*

 Pesquisar

Endereço \*


Número\*


Complemento

Bairro \*

UF \*

Cidade \*

 Prosseguir

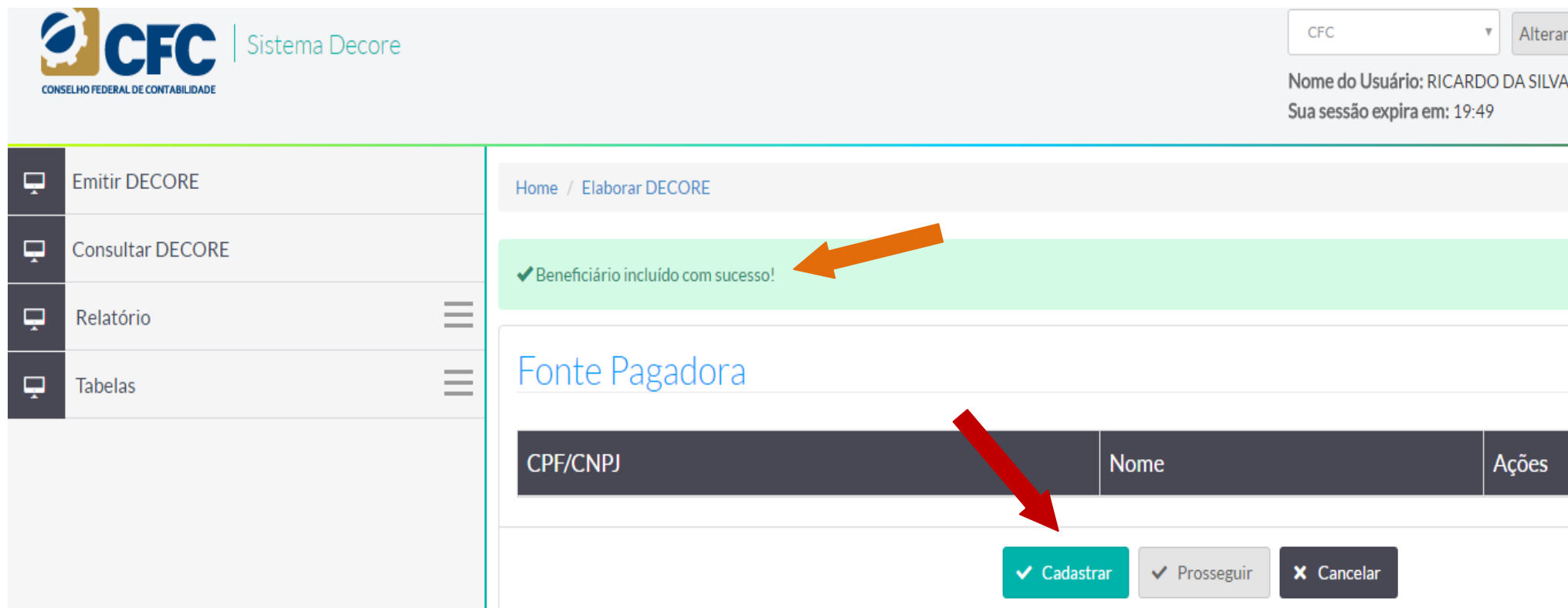
 Cancelar



## 5. Cadastro da fonte pagadora

Após a realização do cadastro dos Dados do Beneficiário, deve-se clicar em Prosseguir. Em seguida, aparecerá a informação **Beneficiário cadastrado com sucesso** ← e o sistema habilitará a rotina “cadastrar fonte pagadora”.

Clicar em **Cadastrar**. ←



**CFC** | Sistema Decore

CFC Alterar

Nome do Usuário: RICARDO DA SILVA  
Sua sessão expira em: 19:49

Home / Elaborar DECORE

✓ Beneficiário incluído com sucesso!

### Fonte Pagadora

| CPF/CNPJ | Nome | Ações |
|----------|------|-------|
|----------|------|-------|

✓ Cadastrar    ✓ Prosseguir    ✕ Cancelar



Após a realização do cadastro dos Dados do Beneficiário, deve-se clicar em Prosseguir. Em seguida, aparecerá a informação **Beneficiário cadastrado com sucesso** e o sistema habilitará a rotina “cadastrar fonte pagadora”.

Clicar em **Cadastrar**.

Será aberta a tela de **Inclusão da Fonte Pagadora**.

Um Beneficiário da Decore pode ter mais de uma Fonte Pagadora e mais de uma natureza por Fonte Pagadora.

Incluir, primeiramente, a Natureza e depois clicar em Confirmar Inclusão de Fonte Pagadora, conforme demonstrado nas telas a seguir:



## Fonte Pagadora

CPF/CNPJ \*

Nome da Fonte Pagadora \*

## Natureza/Documento Base

Natureza \*

Documento Base \*

Período\*:  Datas  Mes(es)

 à 

Valor \*

| Documento | Data Inclusão | Ação |
|-----------|---------------|------|
|-----------|---------------|------|

✓ Incluir Natureza

| Natureza | Documento Base | Período | Valor | Ações |
|----------|----------------|---------|-------|-------|
|----------|----------------|---------|-------|-------|

✓ Confirmar Inclusão de Fonte Pagadora

✕ Cancelar



Ao incluir uma Fonte Pagadora, o profissional deverá fornecer todos os dados referentes à fonte e à natureza do rendimento. Nesse momento, deverá ser feito o upload obrigatório da documentação que serve de base legal para emissão da Decore. Clicar em **Anexar Documento**.

## Fonte Pagadora

CPF/CNPJ \*

18.575.805/0001-29

Nome da Fonte Pagadora \*

Empresa Decore Legal

## Natureza/Documento Base

Natureza \*

Retirada de pró-labore

Documento Base \*

Escrituração no livro-diário e GFIP com comprovação de sua transmissão

Período\*:  Datas  Mes(es)

01/03/2016



à

31/03/2016



Valor \*

2.000,00

 Anexar Documento \*

Anexar somente documento(s) em formato .PDF, com tamanho máximo de 4MB por arquivo.

Documento

Data Inclusão

 Incluir Natureza

O arquivo com a base legal da Decore deverá ser anexado em extensão **.PDF** em arquivos de até **4 MB** – poderá ser enviado mais de um arquivo. Após inclusão da Documentação que serviu de lastro para a emissão da Decore, o profissional deverá clicar em **Incluir Natureza**. Para visualizar o arquivo, basta clicar em cima do documento e, caso tenha sido feito o upload do arquivo errado, na opção Excluir.

### Fonte Pagadora

|                    |                          |
|--------------------|--------------------------|
| CPF/CNPJ *         | Nome da Fonte Pagadora * |
| 18.575.805/0001-29 | Empresa Decore Legal     |

### Natureza/Documento Base

Natureza \*

Retirada de pró-labore

Documento Base \*

Escrituração no livro-diário e GFIP com comprovação de sua transmissão

Período\*:  Datas  Mes(es)

01/03/2016 à 31/03/2016

Valor \*

2.000,00

Anexar Documento \*

Anexar somente documento(s) em formato .PDF, com tamanho máximo de 4MB por arquivo.

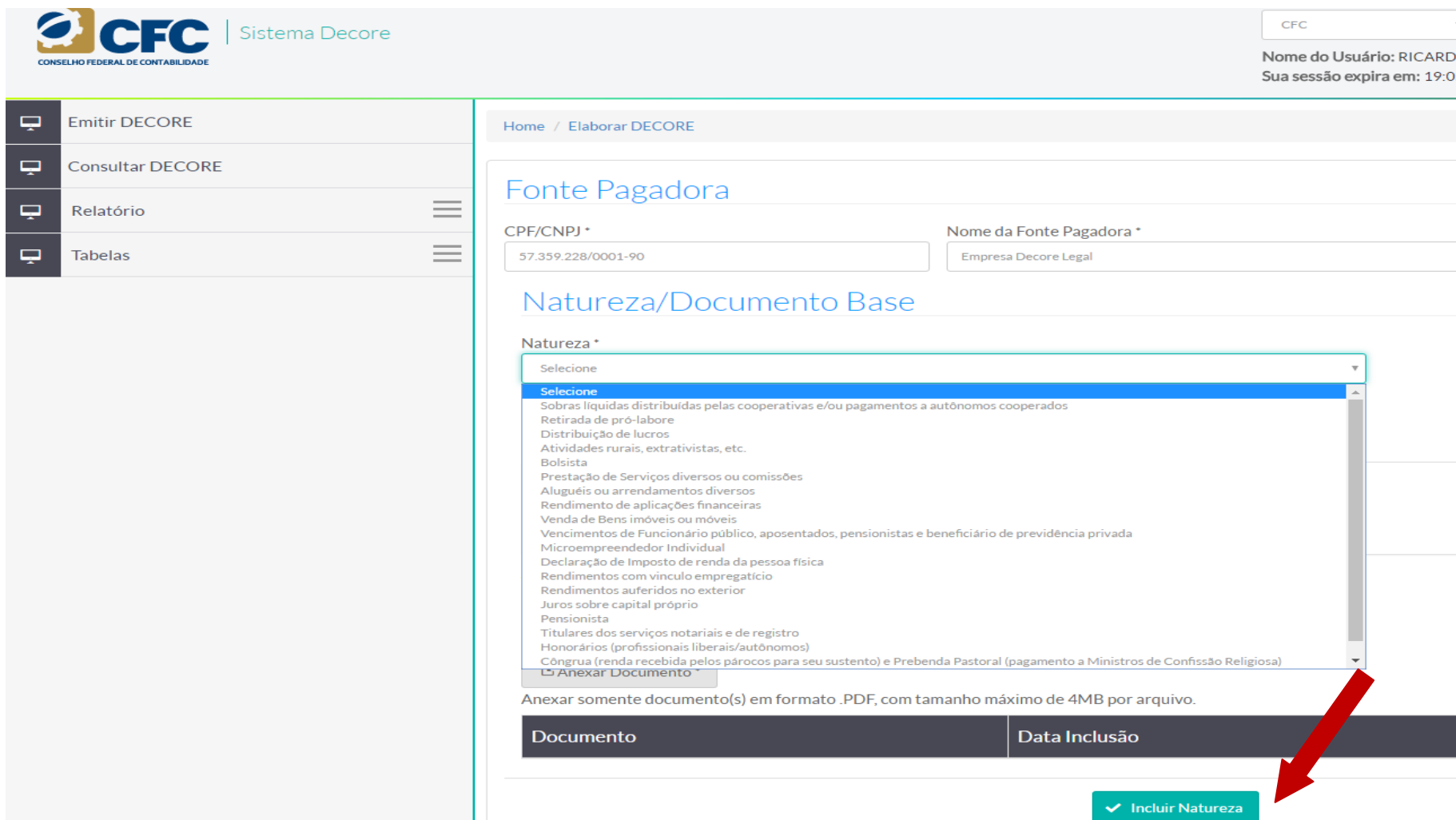
| Documento   | Data Inclusão | Ação                    |
|---|---------------|-------------------------|
| <a href="#">Índice Manual de Fiscalização.pdf</a> | 26/04/2016    | <a href="#">Excluir</a> |

Incluir Natureza





Caso o profissional queira incluir mais de uma natureza para a mesma Fonte Pagadora, basta selecionar nova natureza, incluir os dados do rendimento e os documentos comprobatórios e clicar em **Incluir Natureza**.



The screenshot shows the CFC Sistema Decore interface. On the left is a navigation menu with options: Emitir DECORE, Consultar DECORE, Relatório, and Tabelas. The main content area is titled 'Fonte Pagadora' and contains two input fields: 'CPF/CNPJ\*' with the value '57.359.228/0001-90' and 'Nome da Fonte Pagadora\*' with the value 'Empresa Decore Legal'. Below this is the 'Natureza/Documento Base' section, which features a dropdown menu labeled 'Natureza\*'. The dropdown is open, showing a list of naturezas such as 'Sobras líquidas distribuídas pelas cooperativas e/ou pagamentos a autônomos cooperados', 'Retirada de pró-labore', 'Distribuição de lucros', etc. Below the dropdown is an 'Anexar Documento\*' button. A note states: 'Anexar somente documento(s) em formato .PDF, com tamanho máximo de 4MB por arquivo.' At the bottom of the interface is a table with two columns: 'Documento' and 'Data Inclusão'. Below the table is a green button labeled 'Incluir Natureza' with a checkmark icon, which is highlighted by a red arrow.



Uma vez incluída a natureza, o profissional poderá clicar em **Confirmar Inclusão de Fonte Pagadora** e será liberada a rotina Cadastrar Destinatário.

| Documento | Data Inclusão | Ação |
|-----------|---------------|------|
|-----------|---------------|------|

✓ Incluir Natureza

| Natureza               | Documento Base   | Período                 | Valor        | Ações                   |
|------------------------|--|-------------------------|--------------|-------------------------|
| Retirada de pró-labore | Escrituração no livro-diário e GFIP com comprovação de sua transmissão | 01/03/2016 à 31/03/2016 | R\$ 2.000,00 | <a href="#">Excluir</a> |
| Bolsista               | Comprovante de recebimento da Entidade pagadora                        | 01/2016,02/2016         | R\$ 3.000,00 | <a href="#">Excluir</a> |



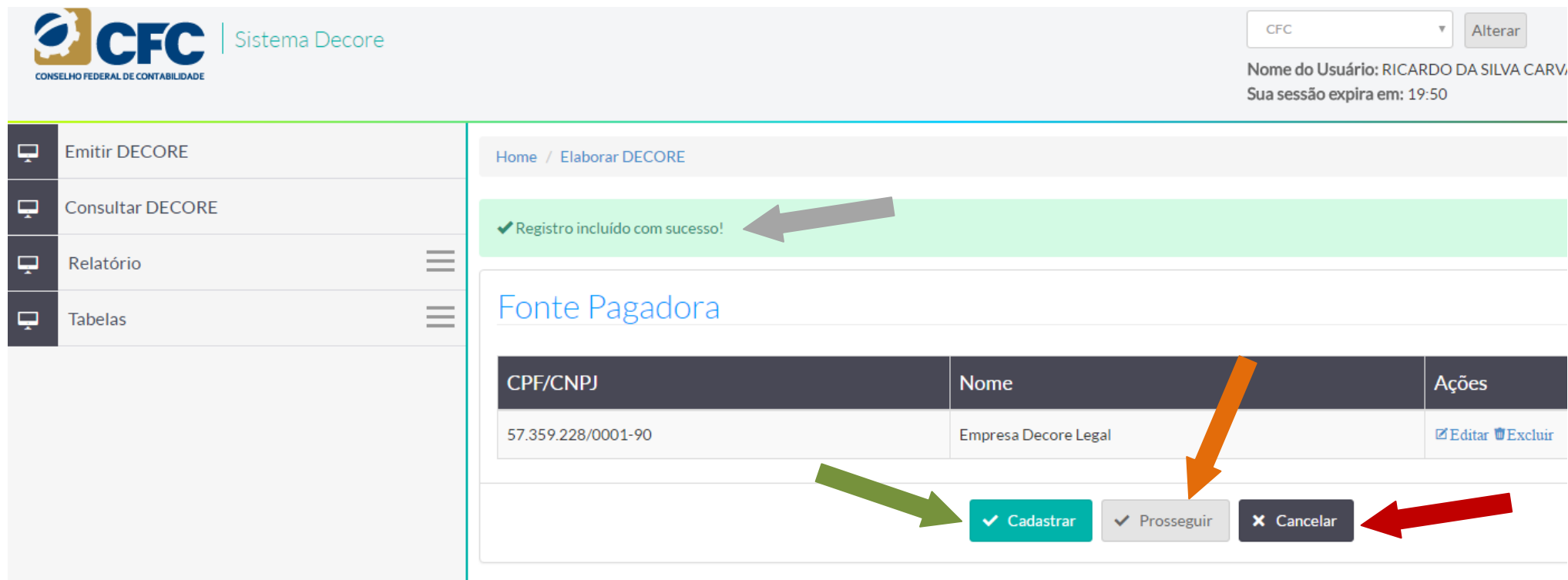
✓ Confirmar Inclusão de Fonte Pagadora    ✕ Cancelar



Após a Confirmação, aparecerá uma mensagem **Registro incluído com sucesso!** ←

O profissional poderá cadastrar Nova Fonte Pagadora ao clicar em Cadastra. ← Dessa forma, pode Prosseguir para a próxima etapa ou Cancelar ← o cadastramento.

Uma vez cancelado, o profissional deverá refazer toda a rotina novamente.



**CFC** | Sistema Decore

Nome do Usuário: RICARDO DA SILVA CARVALHO  
Sua sessão expira em: 19:50

Home / Elaborar DECORE

✓ Registro incluído com sucesso!

### Fonte Pagadora

| CPF/CNPJ           | Nome                 | Ações  |
|--------------------|----------------------|--|
| 57.359.228/0001-90 | Empresa Decore Legal | <a href="#">✎ Editar</a> <a href="#">✖ Excluir</a> |

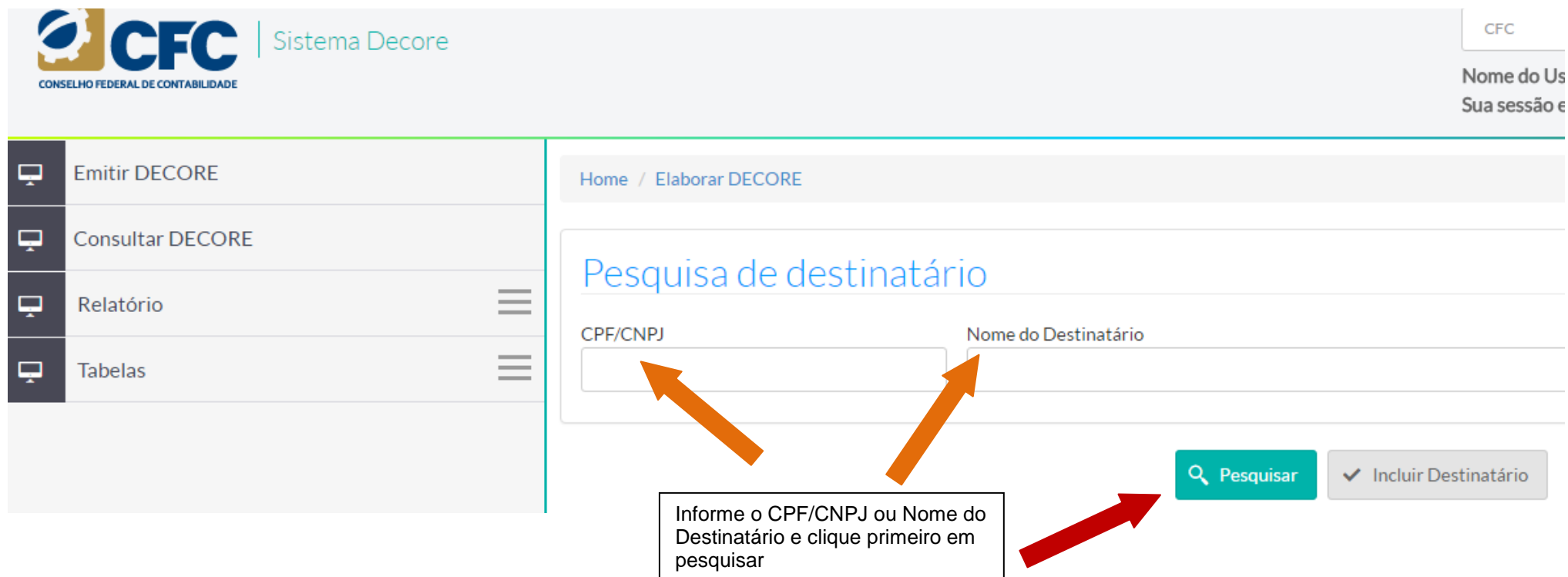
✓ Cadastrar    ✓ Prosseguir    ✕ Cancelar



## 6. Cadastramento do destinatário

Neste estágio, o sistema liberará um filtro de pesquisa, por meio do qual será possível pesquisar um Destinatário da Decore que já esteja cadastrado no Sistema.

Realizar inicialmente a pesquisa, incluindo o CPF/CNPJ ← ou o Nome do Destinatário ← e clicar em **Pesquisar.** ←

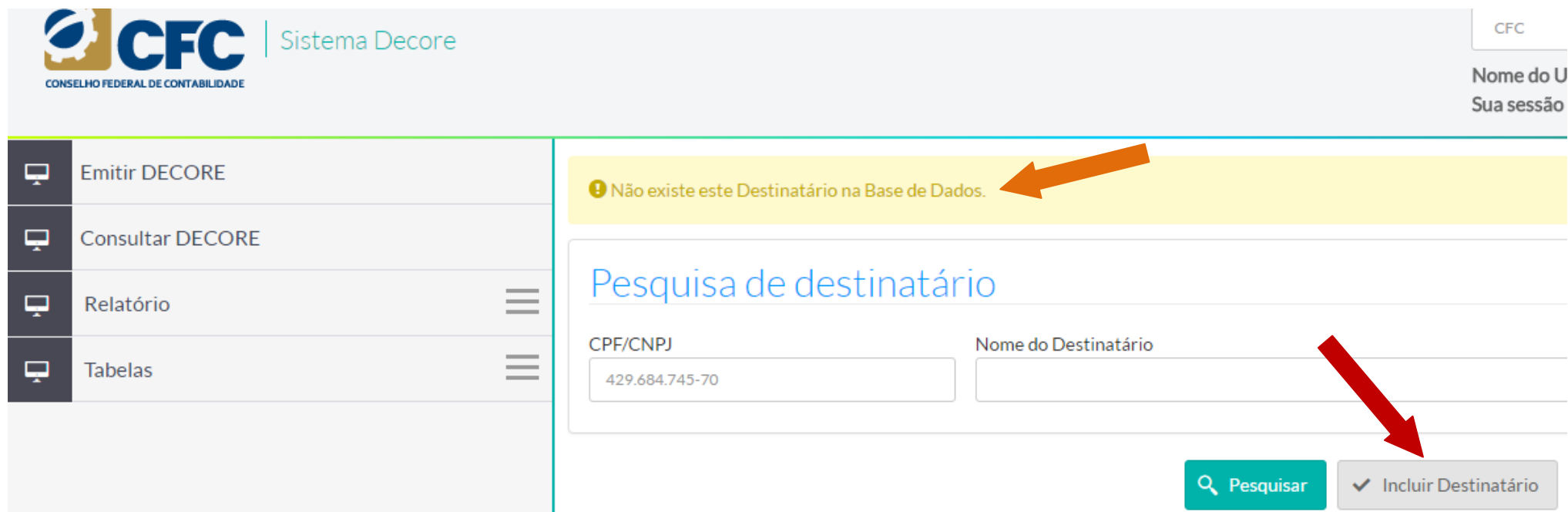


The screenshot displays the CFC Sistema Decore interface. On the left is a navigation menu with options: Emitir DECORE, Consultar DECORE, Relatório, and Tabelas. The main content area is titled 'Pesquisa de destinatário' and contains two input fields: 'CPF/CNPJ' and 'Nome do Destinatário'. Below these fields are two buttons: 'Pesquisar' (highlighted in teal) and 'Incluir Destinatário' (greyed out). A red arrow points to the 'Pesquisar' button, and a text box below it says 'Informe o CPF/CNPJ ou Nome do Destinatário e clique primeiro em pesquisar'. Two orange arrows point to the input fields, and a red arrow points to the 'Pesquisar' button from the text above.



Em caso de não localização do beneficiário na base de dados do sistema, aparecerá a mensagem **Não existe este Destinatário na base de dados.** ←


Clicar em **Incluir Destinatário** ← para inclusão.






The screenshot shows the CFC Sistema Decore interface. On the left is a navigation menu with options: Emitir DECORE, Consultar DECORE, Relatório, and Tabelas. The main area displays a search result for a beneficiary. A yellow message box at the top states: "ⓘ Não existe este Destinatário na Base de Dados." with an orange arrow pointing to it. Below this is a search form titled "Pesquisa de destinatário" with two input fields: "CPF/CNPJ" (containing "429.684.745-70") and "Nome do Destinatário". At the bottom right of the form are two buttons: "Pesquisar" (with a magnifying glass icon) and "Incluir Destinatário" (with a checkmark icon). A red arrow points to the "Incluir Destinatário" button.



Incluir CPF/CNPJ e o Nome do Destinatário e clicar em **Prosseguir**.



 Emitir DECORE

 Consultar DECORE

 Relatório 

 Tabelas 

[Home](#) / [Elaborar DECORE](#)


## Dados do Destinatário


CPF/CNPJ \*

429.684.745-70

Nome do Destinatário \*

Banco do Brasil


 Prosseguir

 Cancelar

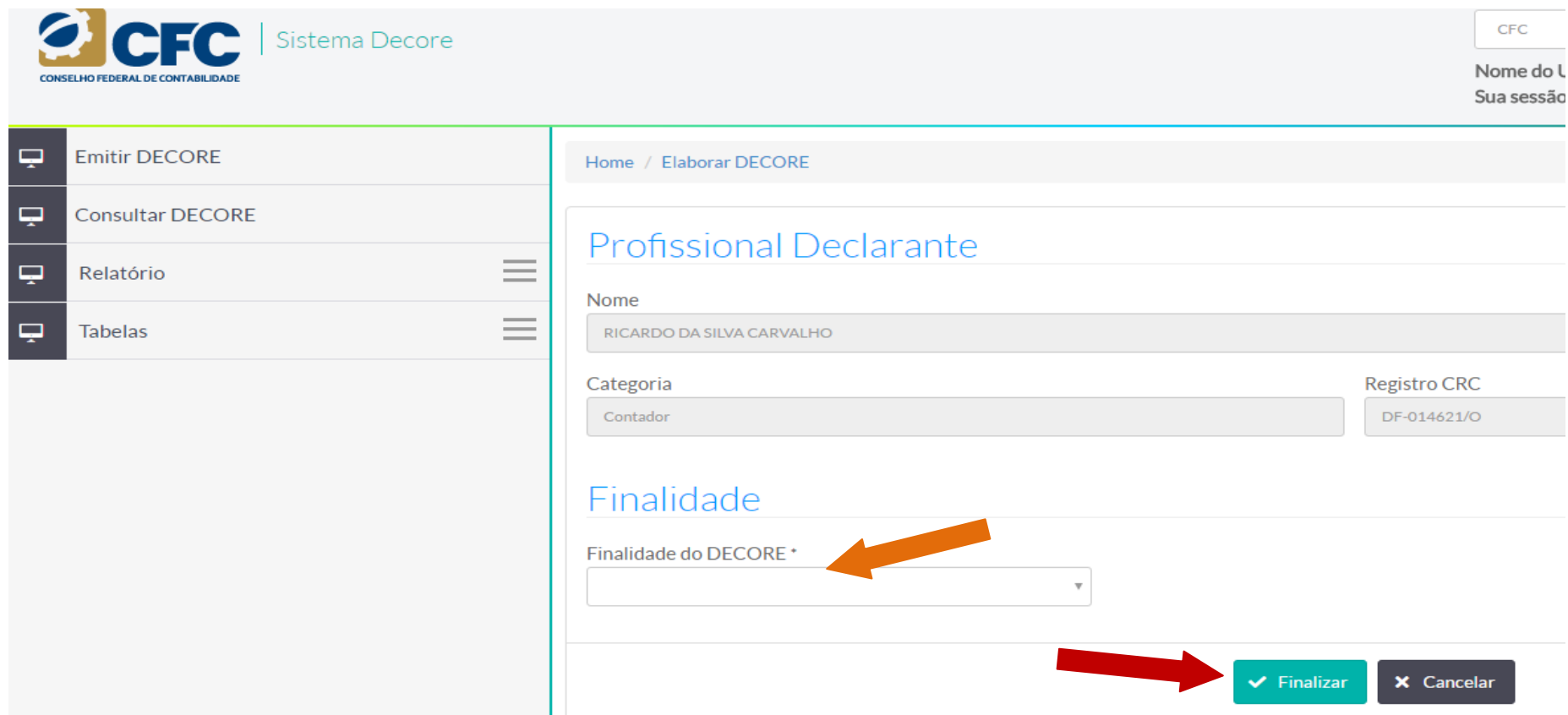




## 7. Profissional Declarante

Na tela seguinte, constarão os dados do profissional declarante que deverá ter seus dados descritos no Sistema e informar a Finalidade da Decore. 

Após a informação da finalidade da utilização da Decore, o profissional deve clicar em **Finalizar**. 



The screenshot shows the 'Sistema Decore' interface. On the left is a navigation menu with options: Emitir DECORE, Consultar DECORE, Relatório, and Tabelas. The main content area is titled 'Home / Elaborar DECORE' and 'Profissional Declarante'. It contains a form with the following fields:

- Nome: RICARDO DA SILVA CARVALHO
- Categoria: Contador
- Registro CRC: DF-014621/O
- Finalidade: Finalidade do DECORE \* (indicated by an orange arrow)

At the bottom right, there are two buttons: 'Finalizar' (green) and 'Cancelar' (dark grey), with a red arrow pointing to the 'Finalizar' button.



## 8. Visualização dos dados cadastrados

Todos os dados cadastrados poderão ser vistos após a finalização. Nesse momento, o profissional poderá ainda alterar qualquer dado, seja do Beneficiário, seja dos Rendimentos ou do Destinatário. 

### Dados do Beneficiário

CPF: 196.227.450-08

Nome: João Maria José

Nacionalidade: Brasileira

Identidade: 1380218

CEP: 70070-920

Endereço: SAS Quadra 5 bloco J lote 3

Complemento:

Órgão Expedidor: SSP


UF: DF

Número: 3

Cidade: Brasília

UF: Distrito Federal

Bairro: Brasília

Alterar Dados do Beneficiário 

### Dados do Rendimento

Fonte Pagadora: Empresa Decore Legal

CPF/CNPJ: 57.359.228/0001-90

Natureza: Retirada de pró-labore

Documento Base: Escrituração no livro-diário e GFIP com comprovação de sua transmissão

Período: 01/03/2016 à 31/03/2016

Valor: R\$ 2.000,00


Natureza: Bolsista

Documento Base: Comprovante de recebimento da Entidade pagadora

Período: 01/2016,02/2016

Valor: R\$ 3.000,00


Valor Total: R\$ 5.000,00

Alterar Dados do Rendimento 

### Dados do Destinatário

CPF/CNPJ: 429.684.745-70

Nome: Banco do Brasil

Alterar Dados do Destinatário 

✓ Confirmar



## 9. Alteração de dados

Ao clicar em **Alterar Dados do Beneficiário**, o Sistema abrirá a tela para alteração de dados. Ao finalizar, o profissional deverá clicar em **Prosseguir** e o sistema retornará à tela de validação.

### Dados do Beneficiário

CPF do Beneficiário \*

196.227.450-08

Nome \*

João Maria José

Nacionalidade

Brasileira

Identidade \*

1380218

Órgão Expedidor \*

SSP

UF \*

DF

E-mail \*

joamariajose@hotmail.com

### Endereço

CEP \*

70070-920

 Pesquisar

Endereço \*

SAS Quadra 5 bloco J lote 3

Número \*

3

Complemento

Bairro \*


Brasília

UF \*

DF

Cidade \*

Brasília



Ao clicar em **Alterar Dados do Rendimento**, o Sistema abrirá a tela Fonte Pagadora onde existirão as opções **Editar**  ou **Excluir**. 



Na Edição, serão disponibilizados os rendimentos da Fonte Pagadora já cadastrada; na Exclusão deverá ser incluída nova Fonte Pagadora.

Ao finalizar, o profissional deverá clicar em **Prosseguir**  e o sistema retornará à tela de validação.

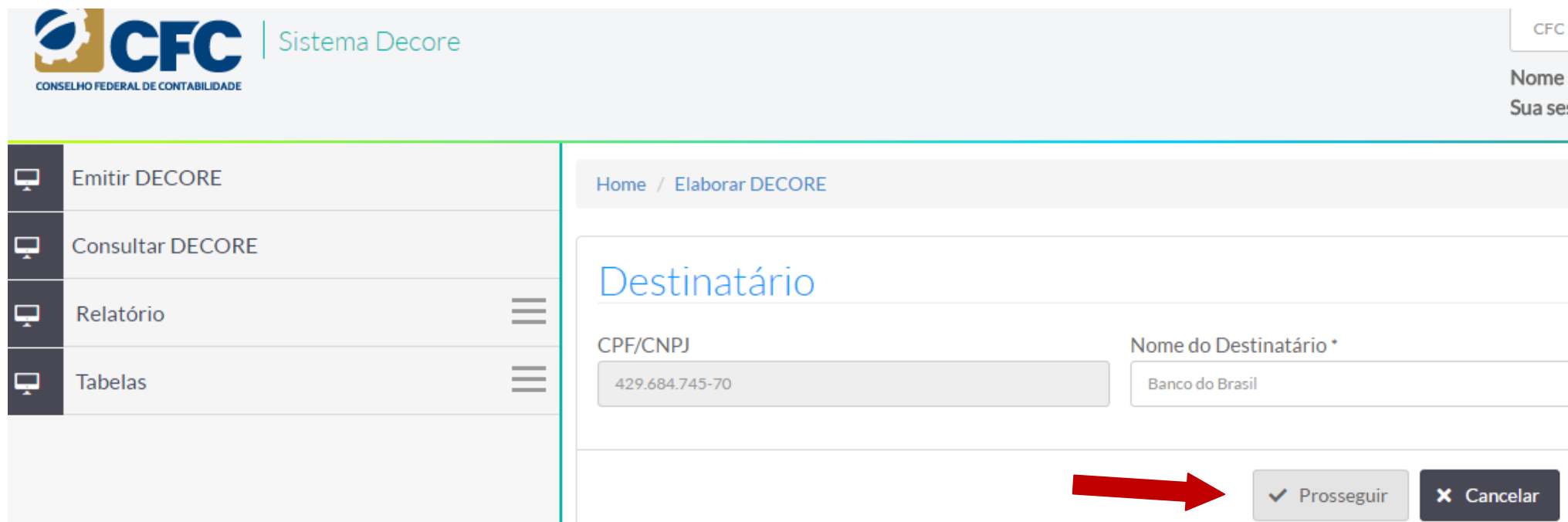


The screenshot shows the CFC Sistema Decore interface. The top header includes the CFC logo and the text 'Sistema Decore'. On the right, it displays the user's name 'RICARDO DA SILVA CARV' and session expiration '19:52'. A left sidebar contains navigation options: Emitir DECORE, Consultar DECORE, Relatório, and Tabelas. The main content area is titled 'Fonte Pagadora' and contains a table with the following data:

| CPF/CNPJ           | Nome                 | Ações  |
|--------------------|----------------------|--|
| 57.359.228/0001-90 | Empresa Decore Legal | <a href="#">✕ Editar</a> <a href="#">✕ Excluir</a> |

Below the table are three buttons: 'Cadastrar' (green), 'Prosseguir' (grey), and 'Cancelar' (dark grey). A green arrow points to the 'Ações' column, and a red arrow points to the 'Prosseguir' button. A grey arrow points to the right side of the interface.

Ao clicar em **Alterar Dados do Destinatário**, o Sistema abrirá a tela para alteração de dados. Ao finalizar, o profissional deverá clicar em **Prosseguir** e o sistema retornará à tela de validação.




CFC  
Nome  
Sua se

Home / Elaborar DECORE

## Destinatário

CPF/CNPJ: 429.684.745-70

Nome do Destinatário\*: Banco do Brasil



## 10. Confirmação de Decore

Após a verificação das informações cadastradas na Decore, o documento deverá ser Confirmado. Após clicar em **Confirmar**, a declaração não poderá mais ser alterada.



## Dados do Beneficiário

CPF: 196.227.450-08

Nome: João Maria José

Nacionalidade: Brasileira

Identidade: 1380218

CEP: 70070-920

Endereço: SAS Quadra 5 bloco J lote 3

Complemento:

Órgão Expedidor: SSP

UF: DF

Número: 3

Cidade: Brasília

UF: Distrito Federal

Bairro: Brasília

Alterar Dados do Beneficiário

## Dados do Rendimento

Fonte Pagadora: Empresa Decore Legal

CPF/CNPJ: 57.359.228/0001-90

Natureza: Retirada de pró-labore

Documento Base: Escrituração no livro-diário e GFIP com comprovação de sua transmissão

Período: 01/03/2016 à 31/03/2016

Valor: R\$ 2.000,00

Natureza: Bolsista

Documento Base: Comprovante de recebimento da Entidade pagadora

Período: 01/2016,02/2016

Valor: R\$ 3.000,00

Valor Total: R\$ 5.000,00

Alterar Dados do Rendimento

## Dados do Destinatário

CPF/CNPJ: 429.684.745-70

Nome: Banco do Brasil

Alterar Dados do Destinatário

✓ Confirmar







## 11. Assinatura Eletrônica

Após a confirmação do documento, o Sistema passará para a tela de assinatura mediante Certificação Digital.

Todo o Sistema foi desenvolvido na Plataforma da Leitora do ICP.BRAVO ACCESS, que verifica as certificações.

Caso o profissional não tenha essa leitora, ao clicar em **Confirmar**, o Sistema levará a pessoa até o sítio do ICP.BRAVO ACCESS para que o profissional possa baixar e instalar o programa para a devida leitura do Certificado Digital. Para isso, basta que o profissional clique em Instalar Extensão, conforme demonstrado abaixo:

## Instalação da Extensão

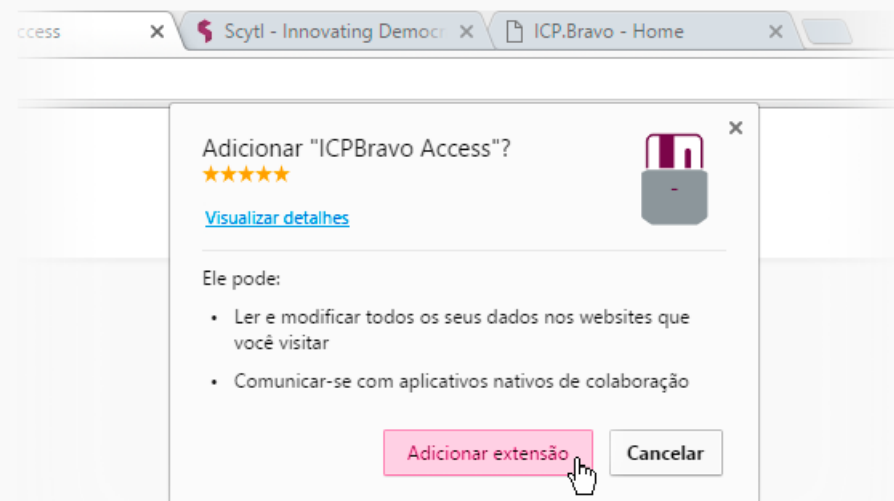


### Passo 1 - Adicionando Extensão

O ICPBravo Access é uma extensão para Google Chrome.

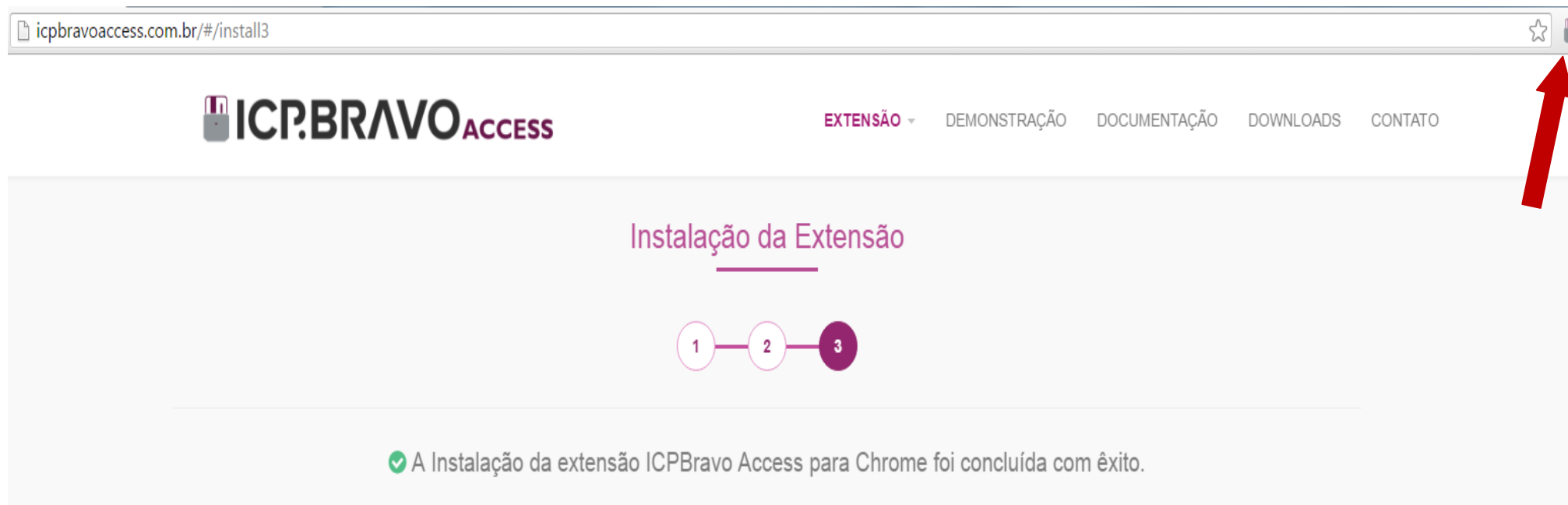
A partir do Chrome, clique no link abaixo "**Instalar Extensão**", o Google Chrome irá abrir a janela de instalação, em seguida clique em "**Adicionar extensão**" como indicado ao lado para instalar a extensão no seu navegador.

 **Instalar Extensão**





Uma vez instalada a Leitora, o browse da internet terá o símbolo do ICP.BRAVO ACCESS, no canto superior, e o profissional estará apto a assinar a Decore.

A screenshot of a web browser showing the installation page for the ICP.BRAVO ACCESS extension. The browser's address bar displays "icpbravoaccess.com.br/#/install3". The page features the ICP.BRAVO ACCESS logo on the left and a navigation menu with "EXTENSÃO", "DEMONSTRAÇÃO", "DOCUMENTAÇÃO", "DOWNLOADS", and "CONTATO" on the right. A red arrow points to the extension icon in the browser's top right corner. The main content area is titled "Instalação da Extensão" and includes a progress indicator with three steps, where the third step is highlighted. A green checkmark icon and a message confirm the successful installation: "A Instalação da extensão ICPBravo Access para Chrome foi concluída com êxito."/>

icpbravoaccess.com.br/#/install3

**ICP.BRAVO ACCESS**

EXTENSÃO ▾ DEMONSTRAÇÃO DOCUMENTAÇÃO DOWNLOADS CONTATO

### Instalação da Extensão

- 1
- 2
- 3

✓ A Instalação da extensão ICPBravo Access para Chrome foi concluída com êxito.



Após a confirmação e uma vez que o ICP.BRAVO ACCESS esteja instalado, o profissional deverá selecionar o Token ← com o qual irá assinar o documento. Em seguida, deverá clicar em Assinar Eletronicamente. ←

## Profissional Declarante

Nome: RICARDO DA SILVA CARVALHO

Categoria: Contador

Registro CRC: DF-014621/O

Escritório:

Cadastro CRC:

Autônomo

## Dados do Destinatário

CPF/CNPJ: 429.684.745-70

Nome: Banco do Brasil

Declaramos, para fins de direito perante o destinatário desta declaração e a quem interessar possa, sob as penas da lei, especialmente, das previsões do artigo 299 do Código Penal Brasileiro e, no inciso XIII do artigo 24 do Regulamento Geral dos Conselhos de Contabilidade - Resolução CFC nº 1.370/11, que as informações acima transcritas constituem a expressão da verdade e que possuímos os documentos comprobatórios da presente DECORE.

O CONSELHO REGIONAL DE CONTABILIDADE DF CERTIFICA que o profissional identificado no presente documento encontra-se em situação REGULAR neste Regional, apto ao exercício da atividade contábil nesta data, de acordo com as suas prerrogativas profissionais, conforme estabelecido no art. 25 e 26 do Decreto - Lei nº 9.295/46. Certidão nº: DF/2016/900054171 Validade: 25/07/2016

Brasília, 26/04/2016

Assinatura do Beneficiário

Assinatura do Profissional de Contabilidade

Confirme a existência deste documento na página: [www.crc-df.org.br](http://www.crc-df.org.br), mediante número de controle a seguir:

Instruções - Assinatura Eletrônica

Para a utilização da assinatura eletrônica é necessário o certificado digital.

Identificar Token

✓ Assinar Eletronicamente



Cabe ressaltar que os dados referentes às Decores emitidas estão à disposição da Receita Federal do Brasil, e o profissional deverá confirmar a ciência desse fato.

Profissional Declarante

Nome: JOSE A  
Escritório:  
Selezione

Dados

CPF/CNPJ: 76

Registro CRC: SE-002551/O

Deseja realmente Emitir o DECORE?

Deseja realmente gerar a DECORE?  
Informamos que o Documento Emitido será disponibilizado para RECEITA FEDERAL DO BRASIL para conferências futuras.

Declaramos, para fins de direito perante o destinatário desta declaração e a quem interessar possa, sob as penas da lei, especialmente, das previsões do artigo 299 do Código Penal e do inciso XIII do artigo 24 do Regulamento Geral dos Conselhos de Contabilidade - Resolução CFC nº 1.370/11, que as informações acima transcritas constituem a expressão da verdade e que possuímos os documentos comprobatórios da presente DECORE.

O CONSELHO REGIONAL DE CONTABILIDADE DF CERTIFICA que o profissional identificado no presente documento encontra-se em situação REGULAR neste Regional, apto para exercer a atividade contábil nesta data, de acordo com as suas prerrogativas profissionais, conforme estabelecido no art. 25 e 26 do Decreto - Lei nº 9.295/46. Certidão nº: DF/2016/9000/25/07/2016

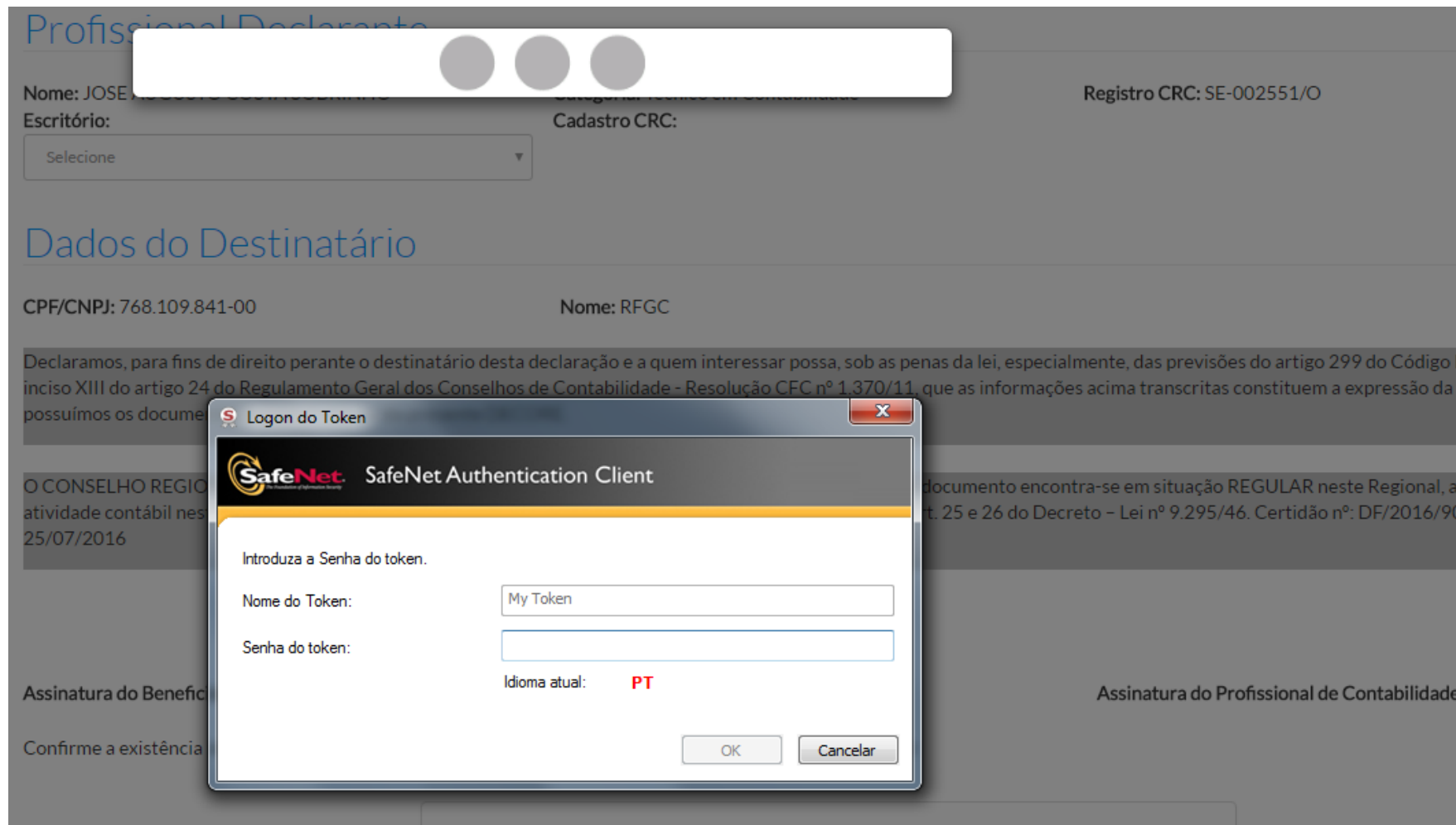
Assinatura do Beneficiário

Assinatura do Profissional de Contabilidade

Confirme a existência deste documento na página: [www.crc-df.org.br](http://www.crc-df.org.br), mediante número de controle a seguir:



Digitar senha, clicar em OK e o documento da Decore será gerado em .PDF



The screenshot shows a web application interface for a professional declaration. The background is a greyed-out form with the following visible elements:

- Header: "Profissional Declarante" (partially visible)
- Form fields: "Nome: JOSE", "Escritório:" (with a dropdown menu labeled "Selecione"), "Cadastro CRC:", and "Registro CRC: SE-002551/O".
- Section: "Dados do Destinatário" with fields for "CPF/CNPJ: 768.109.841-00" and "Nome: RFGC".
- Text: "Declaramos, para fins de direito perante o destinatário desta declaração e a quem interessar possa, sob as penas da lei, especialmente, das previsões do artigo 299 do Código Penal, inciso XIII do artigo 24 do Regulamento Geral dos Conselhos de Contabilidade - Resolução CFC nº 1.370/11, que as informações acima transcritas constituem a expressão da verdade e que possuímos os documentos necessários para a emissão deste documento encontra-se em situação REGULAR neste Regional, após o cumprimento das exigências previstas nos artigos 25 e 26 do Decreto - Lei nº 9.295/46. Certidão nº: DF/2016/900..."
- Footer: "Assinatura do Beneficiário" and "Assinatura do Profissional de Contabilidade".

In the foreground, a "Logon do Token" dialog box is open, titled "SafeNet Authentication Client". It contains the following fields and controls:

- Text: "Introduza a Senha do token."
- Field: "Nome do Token:" with the value "My Token".
- Field: "Senha do token:" (password field).
- Text: "Idioma atual: PT".
- Buttons: "OK" and "Cancelar".





Profissional Declarante

Nome: JOSE  
Escritório:  
Seleciona

Dados

CPF/CNPJ: 768.109.841-00 Nome: RFGC

Declaramos, para fins de direito perante o destinatário desta declaração e a quem interessar possa, sob as penas da lei, especialmente inciso XIII do artigo 24 do Regulamento Geral dos Conselhos de Contabilidade - Resolução CFC nº 1.370/11, que as informações acima possuímos os documentos comprobatórios da presente DECORE.

O CONSELHO REGIONAL DE CONTABILIDADE DF CERTIFICA que o profissional identificado no presente documento encontra-se em atividade contábil nesta data, de acordo com as suas prerrogativas profissionais, conforme estabelecido no art. 25 e 26 do Decreto nº 25/07/2016

Mensagem

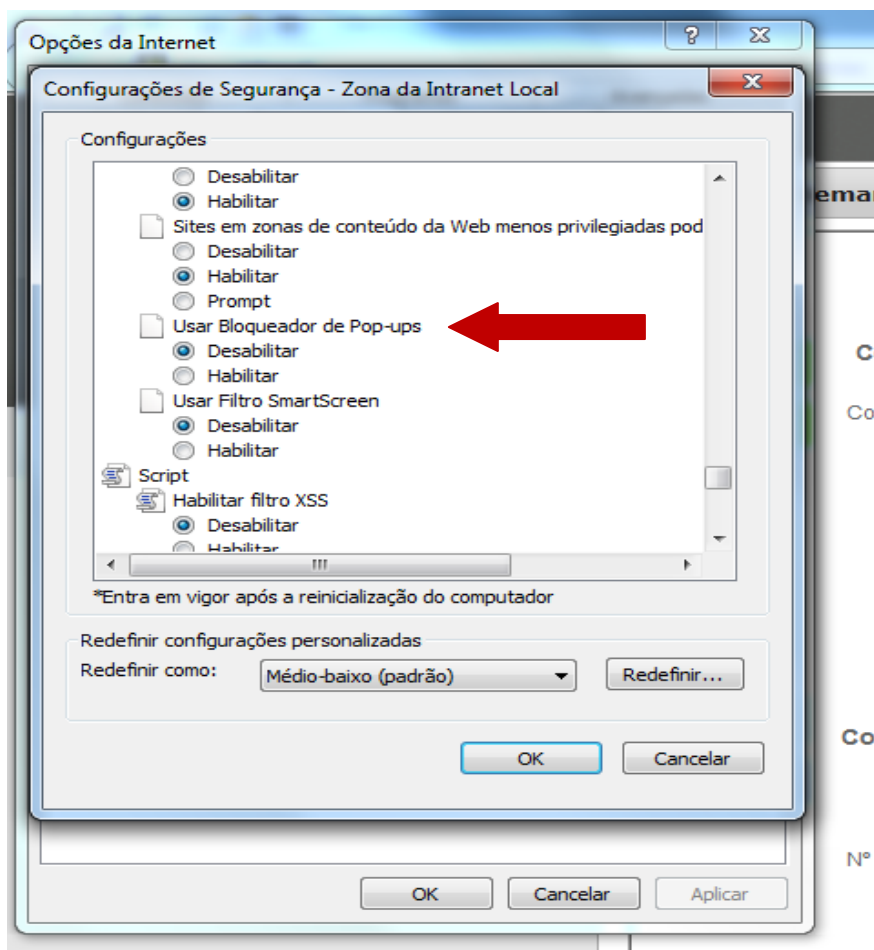
Decore gerada e assinada com sucesso!

✓ OK



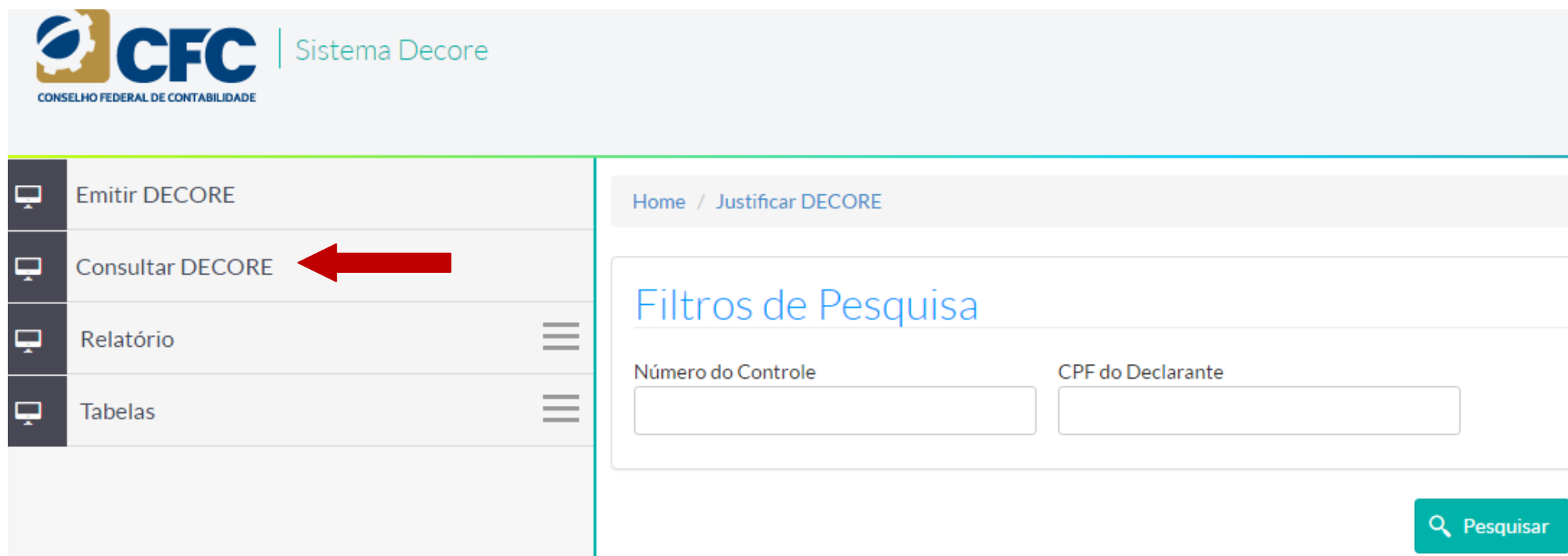
## 12. Impressão do documento

A Decore será gerada em .PDF a ser visualizado na tela. Para isso, o browser da internet não pode estar com o bloqueio dos Pop-ups ativado. O Pop-ups pode ser desabilitado por meio das configurações do Browser.





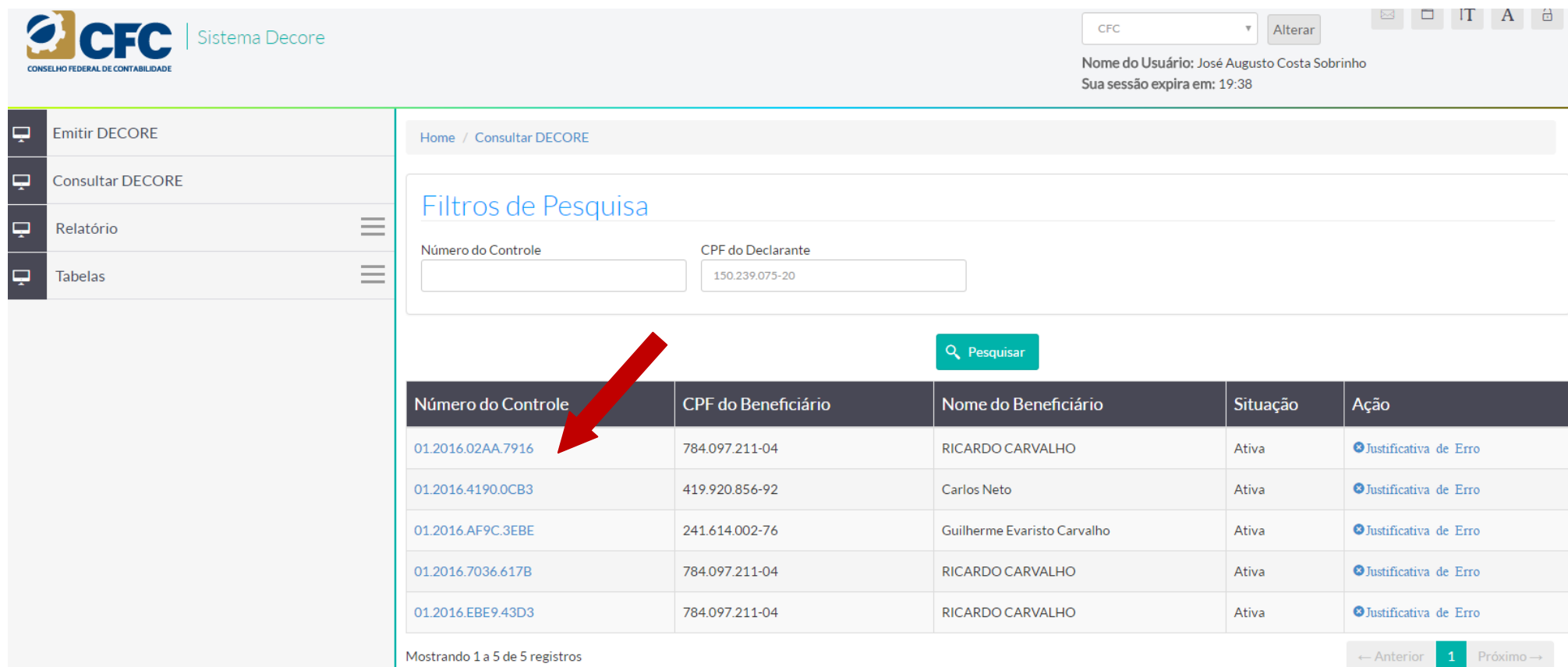
Caso o profissional não consiga visualizar a Decore, ele poderá acessar a Consulta de Decores Emitidas, incluir o CPF do profissional Declarante e clicar em Pesquisar. Todas as declarações emitidas pelo profissional poderão ser visualizadas.



The screenshot shows the CFC Sistema Decore web interface. On the left is a navigation menu with four items: "Emitir DECORE", "Consultar DECORE" (highlighted with a red arrow), "Relatório", and "Tabelas". The main content area has a breadcrumb "Home / Justificar DECORE" and a section titled "Filtros de Pesquisa". This section contains two input fields: "Número do Controle" and "CPF do Declarante". A teal "Pesquisar" button with a magnifying glass icon is located at the bottom right of the search filters.



Para acessar a Decore emitida, basta clicar no Número de Controle. As Decores aparecerão na ordem das últimas emitidas para as primeiras.



The screenshot shows the CFC Sistema Decore interface. At the top left is the CFC logo and the text 'Sistema Decore'. On the right, there is a user profile section with the name 'José Augusto Costa Sobrinho' and a session expiration time of '19:38'. A navigation menu on the left includes 'Emitir DECORE', 'Consultar DECORE', 'Relatório', and 'Tabelas'. The main content area is titled 'Filtros de Pesquisa' and contains two search fields: 'Número do Controle' (empty) and 'CPF do Declarante' (filled with '150.239.075-20'). A green 'Pesquisar' button is located below the filters. Below the search area is a table with five columns: 'Número do Controle', 'CPF do Beneficiário', 'Nome do Beneficiário', 'Situação', and 'Ação'. The table contains five rows of data. A red arrow points to the first row's 'Número do Controle' field. At the bottom, there is a pagination bar showing 'Mostrando 1 a 5 de 5 registros' and navigation buttons for 'Anterior', '1', and 'Próximo'.

Nome do Usuário: José Augusto Costa Sobrinho  
Sua sessão expira em: 19:38

Home / Consultar DECORE

### Filtros de Pesquisa

Número do Controle

CPF do Declarante

[Pesquisar](#)

| Número do Controle                | CPF do Beneficiário | Nome do Beneficiário        | Situação | Ação                                  |
|-----------------------------------|---------------------|-----------------------------|----------|---------------------------------------|
| <a href="#">01.2016.02AA.7916</a> | 784.097.211-04      | RICARDO CARVALHO            | Ativa    | <a href="#">Justificativa de Erro</a> |
| <a href="#">01.2016.4190.0CB3</a> | 419.920.856-92      | Carlos Neto                 | Ativa    | <a href="#">Justificativa de Erro</a> |
| <a href="#">01.2016.AF9C.3EBE</a> | 241.614.002-76      | Guilherme Evaristo Carvalho | Ativa    | <a href="#">Justificativa de Erro</a> |
| <a href="#">01.2016.7036.617B</a> | 784.097.211-04      | RICARDO CARVALHO            | Ativa    | <a href="#">Justificativa de Erro</a> |
| <a href="#">01.2016.EBE9.43D3</a> | 784.097.211-04      | RICARDO CARVALHO            | Ativa    | <a href="#">Justificativa de Erro</a> |

Mostrando 1 a 5 de 5 registros

← Anterior **1** Próximo →



Para visualizar e imprimir o documento, o profissional deverá clicar em **Visualizar PDF**.

## Profissional Declarante

Nome: JOSE AUGUSTO COSTA SOBRINHO

Categoria: Técnico em Contabilidade

Registro CRC: SE-002551/O

## Dados do Destinatário

CPF/CNPJ: 768.109.841-00

Nome: RFGC



✓ Visualizar PDF

↶ Voltar



**RESOLUÇÃO CFC N.º 1.364/2011**


**DECLARAÇÃO COMPROBATÓRIA DE PERCEPÇÃO DE RENDIMENTOS – DECORE (Resolução CFC n.º 1.364, de 25 de novembro de 2011)**

| <b>01. BENEFICIÁRIO</b>            |  |                      |                         |                 |
|------------------------------------|--|----------------------|-------------------------|-----------------|
| NOME                               |  |                      |                         |                 |
| CPF                                |  | C.I                  |                         | ORG. EXP. SSPDF |
| END.                               |  |                      |                         | N.º             |
| BAIRRO                             | Setor Sudoeste   | CIDADE               | Brasília                | UF DF           |
| <b>02. RENDIMENTOS COMPROVADOS</b> |  |                      |                         |                 |
| <b>FONTE PAGADORA</b>              |  |                      |                         |                 |
| NOME                               | CONSELHO FEDERAL DE CONTABILIDADE                                      |                      |                         |                 |
| CNPJ/CPF                           | 33.618.570/0001-07   |                      |                         |                 |
| NATUREZA                           | Retirada de pró-labore   | PERÍODO DE PERCEPÇÃO | 01/02/2016 à 01/02/2016 |                 |
| VALOR                              | R\$ 5.000,00   |                      |                         |                 |
| DOCUMENTAÇÃO BASE                  | Escrituração no livro-diário e GFIP com comprovação de sua transmissão |                      |                         |                 |
| NATUREZA                           | Distribuição de lucros   | PERÍODO DE PERCEPÇÃO | 01/2016,03/2016         |                 |
| VALOR                              | R\$ 3.000,00   |                      |                         |                 |
| DOCUMENTAÇÃO BASE                  | Escrituração no livro diário   |                      |                         |                 |
| <b>FONTE PAGADORA</b>              |  |                      |                         |                 |
| NOME                               | CRCRJ  |                      |                         |                 |
| CNPJ/CPF                           | 33.287.806/0001-61   |                      |                         |                 |
| NATUREZA                           | Prestação de Serviços diversos ou comissões                            | PERÍODO DE PERCEPÇÃO | 01/03/2016 à 01/03/2016 |                 |
| VALOR                              | R\$ 1.500,00   |                      |                         |                 |
| DOCUMENTAÇÃO BASE                  | Escrituração no livro caixa e DARF do Imposto...                       |                      |                         |                 |



|                                    |                              |                      |                               |
|------------------------------------|------------------------------|----------------------|-------------------------------|
| NATUREZA                           | Distribuição de lucros       | PERÍODO DE PERCEPÇÃO | 02/02/2016<br>à<br>02/02/2016 |
| VALOR                              | R\$ 3.000,00                 |                      |                               |
| DOCUMENTAÇÃO BASE                  | Escrituração no livro diário |                      |                               |
| <b>03. PROFISSIONAL DECLARANTE</b> |                              |                      |                               |
| NOME                               |                              |                      |                               |
| CATEGORIA                          | Técnico em Contabilidade     | REG. CRC             |                               |
| ORG. CONTÁBIL                      | Autônomo                     | CAD. CRC             |                               |
| <b>04. DESTINATÁRIO</b>            |                              |                      |                               |

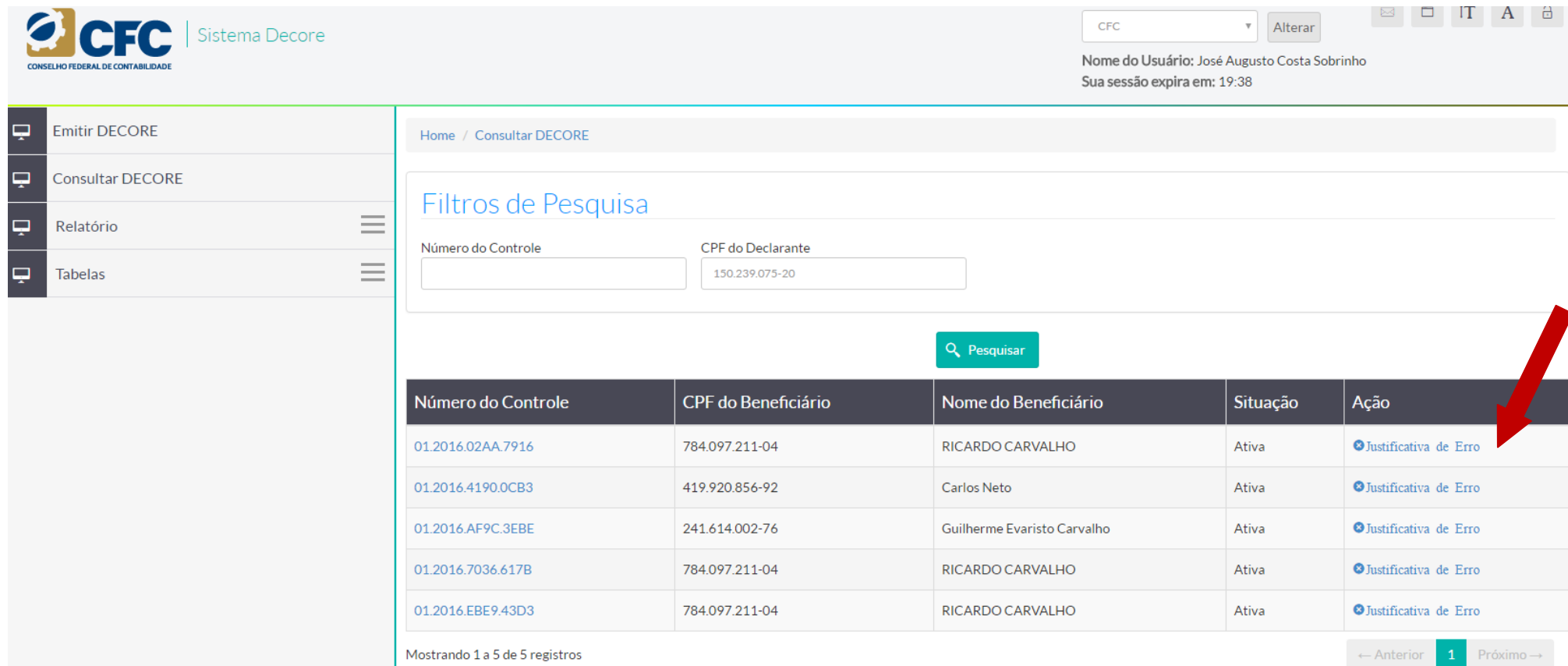
|  |      |
|--|------|
| NOME   | RFGC |
| CPF/CNPJ   |      |
| <p>Declaramos, para fins de direito perante o destinatário desta declaração e a quem interessar possa, sob as penas da lei, especialmente, das previsões do artigo 299 do Código Penal Brasileiro e, no inciso XIII do Artigo 24 do Regulamento Geral dos Conselhos de Contabilidade – Resolução CFC n.º 1.370/11, que as informações acima transcritas constituem a expressão da verdade e que possuímos os documentos comprobatórios da presente DECORE.</p> |      |

|  |  |
|--|--|
|  <p><b>CRCAC</b><br/>CONSELHO REGIONAL DE CONTABILIDADE DO ACRE</p> | <p>O CONSELHO REGIONAL DE CONTABILIDADE AC CERTIFICA que o profissional identificado no presente documento encontra-se em situação REGULAR neste Regional, apto ao exercício da atividade contábil nesta data, de acordo com as suas prerrogativas profissionais, conforme estabelecido no art. 25 e 26 do Decreto-Lei n.º 9.295/46.</p> <p>Certidão n.º: AC/2016<br/>Validade: 25/07/2016</p> |
|--|--|

Acrelândia - AC terça-feira, 26 de abril de 2016



A Decore não pode ser cancelada pelo Sistema, mas podem ser registradas justificativas de erro.



**CFC** | Sistema Decore

Nome do Usuário: José Augusto Costa Sobrinho  
Sua sessão expira em: 19:38

Home / Consultar DECORE

### Filtros de Pesquisa

Número do Controle:  CPF do Declarante:

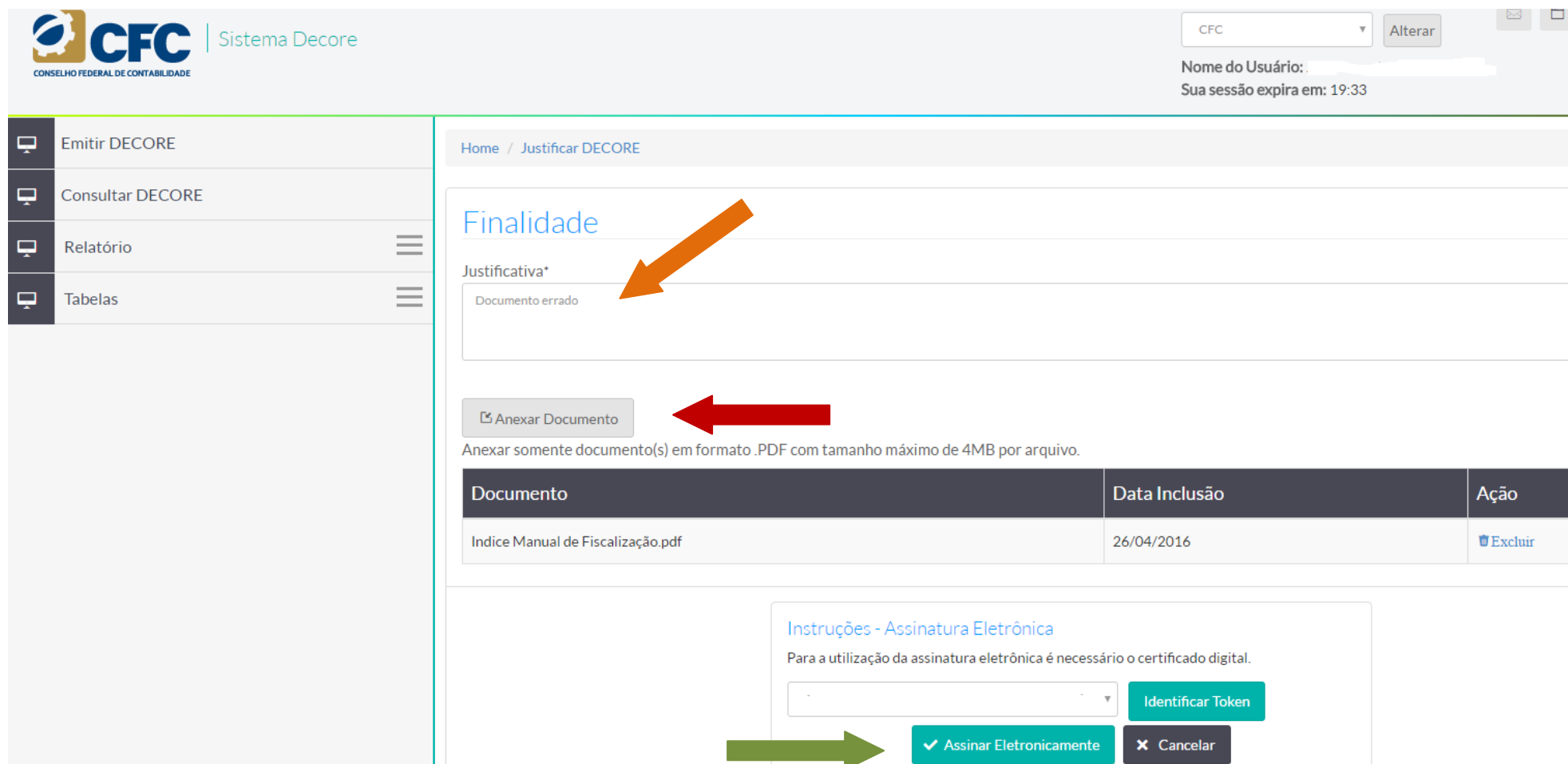
| Número do Controle | CPF do Beneficiário | Nome do Beneficiário        | Situação | Ação                                  |
|--------------------|---------------------|-----------------------------|----------|---------------------------------------|
| 01.2016.02AA.7916  | 784.097.211-04      | RICARDO CARVALHO            | Ativa    | <a href="#">Justificativa de Erro</a> |
| 01.2016.4190.0CB3  | 419.920.856-92      | Carlos Neto                 | Ativa    | <a href="#">Justificativa de Erro</a> |
| 01.2016.AF9C.3EBE  | 241.614.002-76      | Guilherme Evaristo Carvalho | Ativa    | <a href="#">Justificativa de Erro</a> |
| 01.2016.7036.617B  | 784.097.211-04      | RICARDO CARVALHO            | Ativa    | <a href="#">Justificativa de Erro</a> |
| 01.2016.EBE9.43D3  | 784.097.211-04      | RICARDO CARVALHO            | Ativa    | <a href="#">Justificativa de Erro</a> |

Mostrando 1 a 5 de 5 registros

← Anterior 1 Próximo →



A justificativa deverá estar descrita no campo obrigatório, ← e o profissional poderá anexar documentos ← que sirvam de base para justificar o erro de emissão da Decore; será gerado um .PDF, que deverá ser assinado eletronicamente. ←



**CFC** | Sistema Decore

CFC Alterar

Nome do Usuário: [Redacted]  
Sua sessão expira em: 19:33

Home / Justificar DECORE

### Finalidade

Justificativa\*

Documento errado

Anexar Documento

Anexar somente documento(s) em formato .PDF com tamanho máximo de 4MB por arquivo.

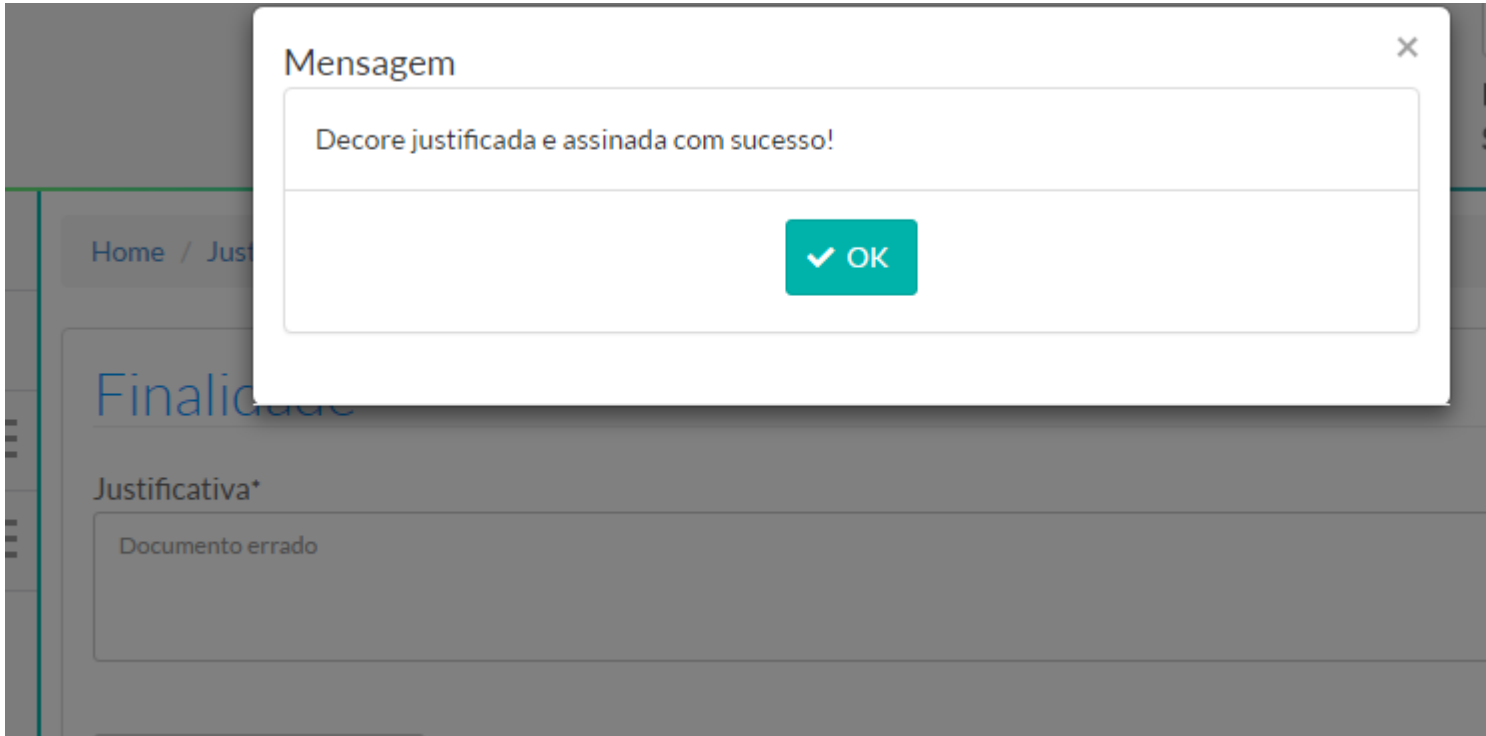
| Documento                         | Data Inclusão | Ação    |
|-----------------------------------|---------------|---------|
| Indice Manual de Fiscalização.pdf | 26/04/2016    | Excluir |

Instruções - Assinatura Eletrônica

Para a utilização da assinatura eletrônica é necessário o certificado digital.

Identificar Token

Assinar Eletronicamente Cancelar

A screenshot of a web application interface. A white dialog box titled "Mensagem" is centered on the screen. The dialog box contains the text "Decore justificada e assinada com sucesso!" and a green "OK" button with a white checkmark icon. The background is a blurred view of the application's main content, which includes a breadcrumb "Home / Just", a heading "Finalidade", and a section titled "Justificativa\*" with a sub-label "Documento errado".