



TESOURO NACIONAL

2022

2º semestre

III Secofem on-line

Siconfi, Matriz de Saldos Contábeis, Ranking da Qualidade da Informação no Siconfi e Requisitos Mínimos de Sistema

Sumário

- 1 Siconfi
- 2 Matriz de Saldo Contábeis – MSC
- 3 Ranking da Qualidade da Informação Contábil e Fiscal no Siconfi
- 4 Requisitos Mínimos de Sistemas – Decreto 10.540/2020

1 – Sistema de Informações Contábeis e Fiscais do Setor Público Brasileiro – Siconfi




siconfi

Sistema de Informações
Contábeis e Fiscais
do Setor Público Brasileiro

TESOURONACIONAL

www.siconfi.tesouro.gov.br

Módulos do Siconfi



Área pública

Destinado ao acesso às notícias, documentação, fale conosco etc.

Declarações e MSC

Módulo para envio de declarações (RREO, RGF, DCA) e MSC.

Análise Fiscal

Direcionado às informações dos programas de ajuste fiscal, CAPAG e outras análises fiscais.

Operações de crédito **(em desenvolvimento)**

Módulo para o envio de informações relacionadas operações de crédito (SADIPEM).

1 Siconfi – Informações recebidas no Siconfi

Ferramenta para recebimento de informações contábeis, financeiras e orçamentárias.

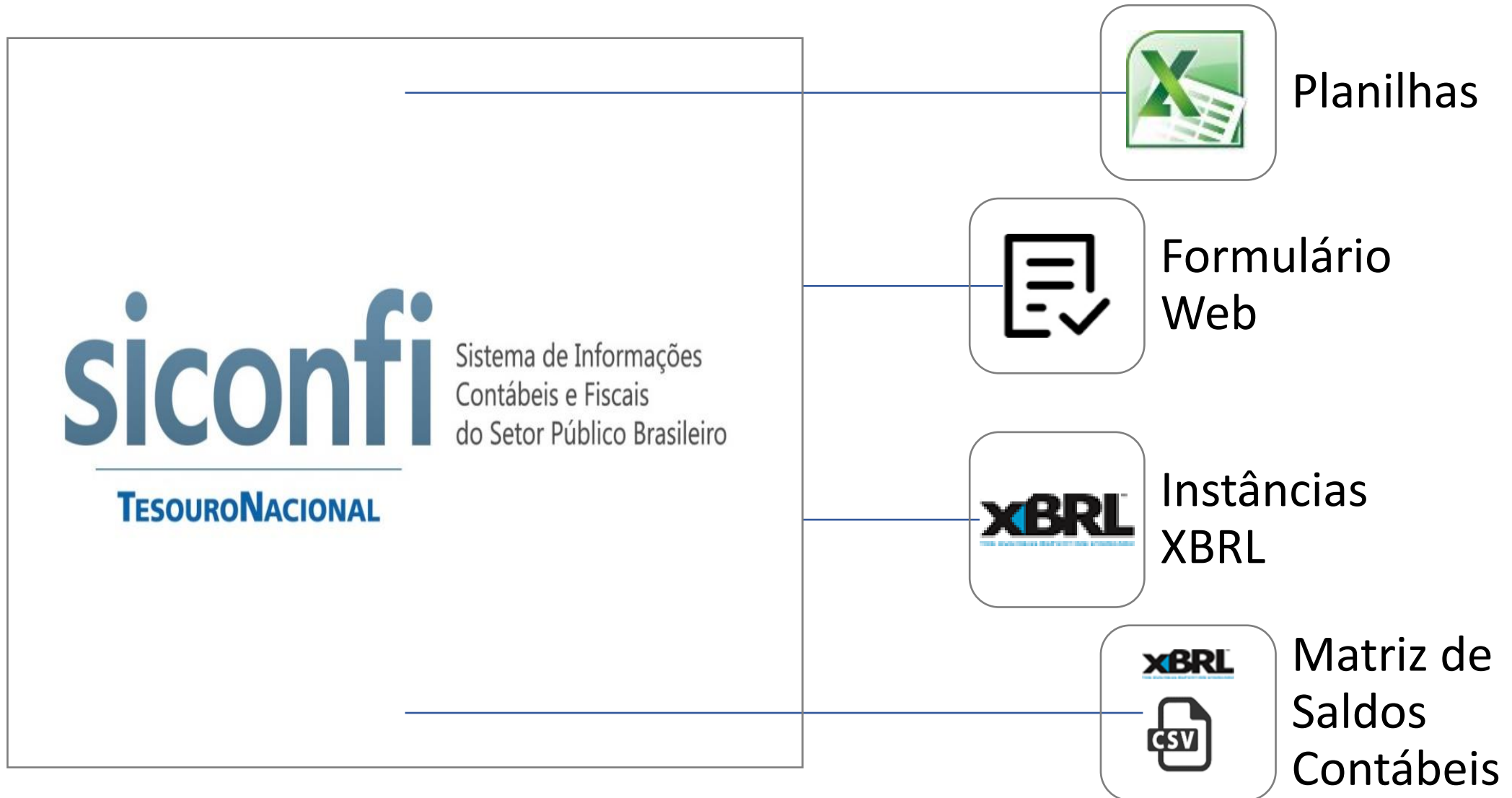
Abrange relatórios e informações previstas na Lei de Responsabilidade Fiscal – LRF e na Constituição Federal.

- 1 - Declaração das Contas Anuais – DCA (art. 51)
- 2 - Relatório Resumido da Execução Orçamentária – RREO (art. 52)
- 3 - Relatório de Gestão Fiscal – RGF (art. 54)
- 4 - Matriz de Saldos Contábeis – MSC (art. 48 § 2º)

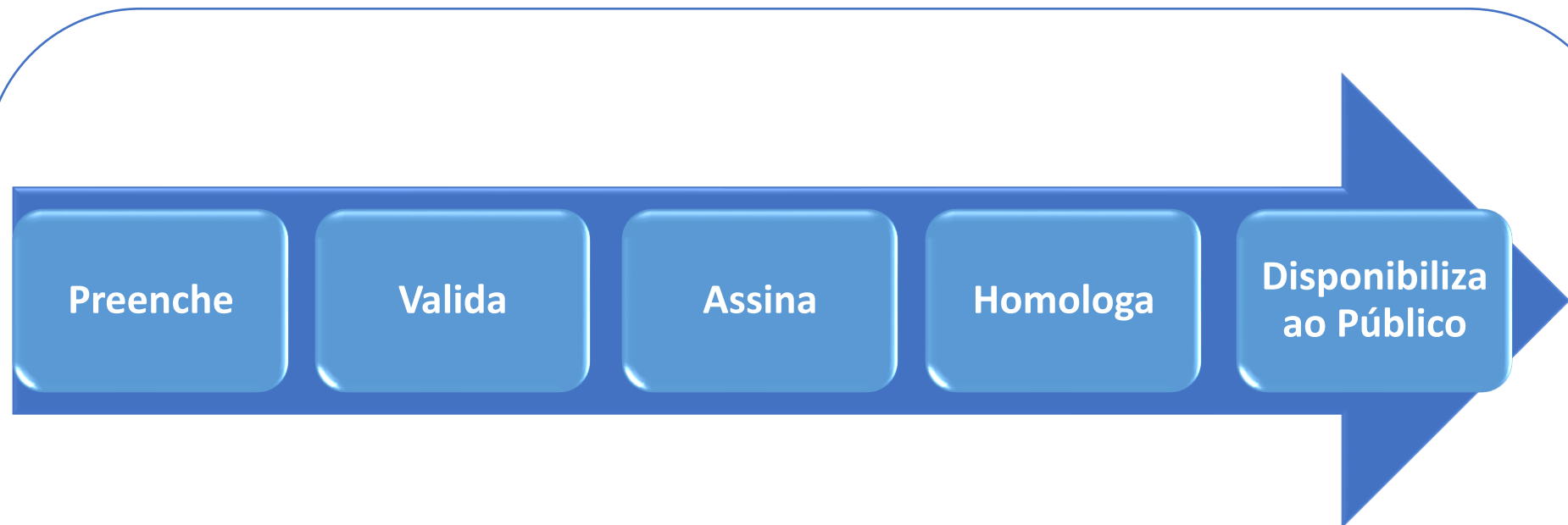
IMPORTANTE!!!

O Siconfi **NÃO** é um sistema de transações nem de execução orçamentária.
NÃO é um SIAFIC!

Mecanismos de Recebimento



Processo de homologação no Siconfi



siconfi
TESOURONACIONAL

Processo on-line e automatizado!

Atendente Virtual



Você conhece a Jacque?

Implementação do Chatbot para auxiliar no atendimento do Fale Conosco do Siconfi



www.siconfi.tesouro.gov.br - > Publicações -> Dicas da Jacque

1 Siconfi – Grande fluxo de informações

O Tesouro Nacional recebe informações contábeis e fiscais de todos os entes públicos brasileiros



Os dados são públicos

siconfi Sistema de Informações Contábeis e Fiscais do Setor Público Brasileiro
TESOURONACIONAL

Os dados precisam ser confiáveis



A STN utiliza esses dados para várias finalidades:

- Consolidação (BSPN)
- Complementação Fundeb
 - CAPAG
- Programas de Ajustes Fiscais
 - Estatísticas Fiscais



Os dados são utilizados por outros órgãos de governo:

- SPREV
- Tribunais de Contas
- Siope (em implementação)
- Siops (em implementação)

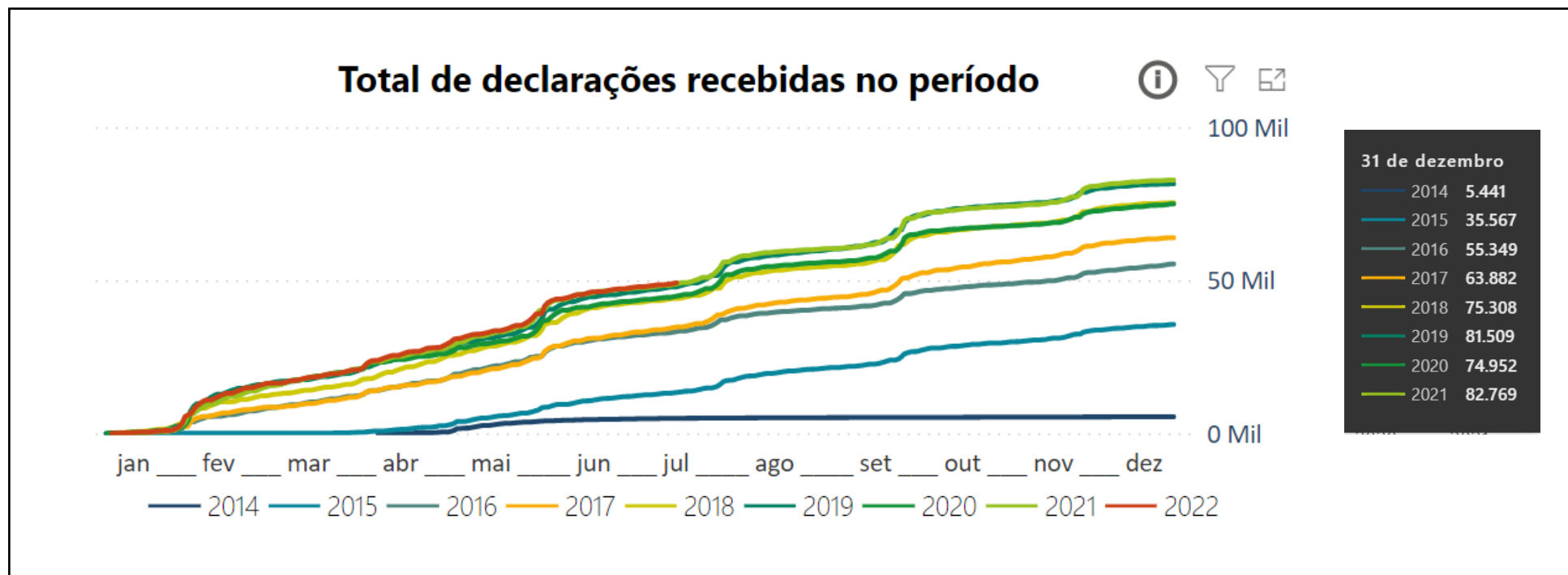
1 Siconfi - Panorama de envio de Declarações no Siconfi

O Siconfi atingiu a marca de meio milhão de declarações recebidas

Total de 549.836 homologações até 21/11/2022

82.769 declarações recebidas em 2021. Um recorde de homologações para um exercício

75.066 declarações recebidas em 2022 até 21/11/2022



1 Siconfi – próximos passos

Discussão e encaminhamento de mecanismo para compartilhamento de informação.

Adição de validações na MSC.

Exemplo: total de débitos = total de créditos

CAUC

- Possui caráter informativo e facultativo;
- Espelha registros disponíveis nos cadastros de adimplência ou sistemas de informações geridos pelo Governo Federal.

Base Legal

**LC 101/ 2000
(LRF)**

**Portaria
Interministerial nº
424/2016.**

**Portaria STN (Siconfi):
642/2019.**

**Portaria STN nº
637/2021.
Instrução Normativa
nº 3/2021.**

<https://sti.tesouro.gov.br>

Itens do CAUC atualizados pelos Siconfi

Item do CAUC	Regras de comprovação (apenas no Siconfi)	Periodicidade	Períodos necessários	Observação
3.1.1 – Publicação do RGF	Atestado de Publicação assinado pelos Titulares dos órgãos.	Quadrimestral ou Semestral	Exercício atual e anterior.	Todos os órgãos devem atestar.
3.1.2 – Encaminhamento do RGF	Homologação do RGF.	Quadrimestral ou Semestral	Exercício atual e anterior	Todos os órgãos devem homologar.
3.2.1 – Publicação do RREO	Atestado de Publicação assinado pelo Titular do Poder Executivo.	Bimestral	Exercício atual e anterior	
3.2.2 – Encaminhamento do RREO	Homologação do RREO.	Bimestral	Exercício atual e anterior	
3.3 – Encaminhamento das Contas Anuais	Homologação das contas anuais relativos aos últimos 5 exercícios.	Anual	Exercício atual e os 4 anteriores	
3.4.1 – Encaminhamento da MSC mensal	Encaminhamento das MSCs mensais.	Mensal	Exercício atual e os 4 anteriores	
3.4.2 – Encaminhamento da MSC de Encerramento	Encaminhamento das MSCs de encerramento.	Anual	Exercício atual e os 4 anteriores	
4.1 – Exercício da Plena Competência Tributária	Atestado de Competência Tributária.	Anual	Último exercício	
5.3 – Limite de Despesas com PPP	Apuração no RREO.	Anual	Último relatório exigível	
5.4 – Limite de operações de crédito	Apuração no RGF do Poder Executivo	Anual	Último relatório exigível	

CAUC dos itens do Siconfi – 21/11/2022

<u>3.1.1 – Publicação RGF</u> 800 municípios	<u>3.1.2 – Encaminhamento do RGF no Siconfi</u> 617 municípios	<u>3.2.1 – Publicação RREO</u> 565 municípios	<u>3.2.2 – Encaminhamento do RREO no Siconfi</u> 445 municípios	<u>3.3 – Contas Anuais</u> 39 municípios
<u>3.4.1 – MSC Mensal</u> 1.103 municípios	<u>3.4.2 – MSC de Encerramento</u> 188 municípios	<u>4.1 – Competência Tributária</u> 114 municípios	<u>5.3 – Limite de Despesas com PPP</u> 350 municípios	<u>5.4 – Limite de operações de crédito</u> 368 municípios
2.254 municípios estão com todos os itens do CAUC comprovados		1.598 municípios estão pendentes em, no mínimo, um item do Siconfi	407 municípios estão pendentes exclusivamente nos itens Siconfi	226 municípios estão pendentes exclusivamente nos itens da MSC

2 – Matriz de Saldos Contábeis - MSC

2 Matriz de Saldos Contábeis

Conjunto de dados que deve ser extraído pelos entes da Federação diretamente de seus sistemas contábil-financeiros (Siafics) e encaminhados ao Tesouro Nacional por meio do Siconfi.



O Siconfi gera os rascunhos dos demais relatórios com base na MSC.



Não enviar as matrizes faz com que o ente fique com pendência no CAUC.

2 Matriz de Saldos Contábeis

A MSC é semelhante a um balancete de verificação.

BALANCETE DE VERIFICAÇÃO						
Conta Contábil	Saldo Inicial		Movimento		Saldo Final	
	Débito	Crédito	Débito	Crédito	Débito	Crédito
111110200	1.000	-	100	50	1.050	-
237110200	-	1.000	-	-	-	1.000
311110101	-	-	50	-	50	-
411210600	-	-	500	-	500	-

2 Matriz de Saldos Contábeis

MSC é um balancete de verificação detalhado por informações complementares.

BALANCETE DE VERIFICAÇÃO

Conta Contábil	Saldo Inicial		Movimento		Saldo Final	
	Débito	Crédito	Débito	Crédito	Débito	Crédito
111110200	1.000	-	100	50	1.050	-

BALANCETE DE VERIFICAÇÃO DETALHADO POR INFORMAÇÕES COMPLEMENTARES

Conta Contábil	IC: Poder	Saldo Inicial		Movimento		Saldo Final	
		Débito	Crédito	Débito	Crédito	Débito	Crédito
111110200	Executivo	700	-	80	40	740	-
111110200	Legislativo	300	-	20	10	310	-
237110200	Executivo	-	1.000	-	-	-	1.000
311110101	Executivo	-	-	50	-	50	-
411210600	Executivo	-	-	500	-	500	-



2 Matriz de Saldos Contábeis

Cada valor representa um registro dentro da MSC

BALANCETE DE VERIFICAÇÃO DETALHADO POR INFORMAÇÕES COMPLEMENTARES

Conta Contábil	IC: Poder	Saldo Inicial		Movimento		Saldo Final	
		Débito	Crédito	Débito	Crédito	Débito	Crédito
111110200	Executivo	700	-	80	40	740	-
111110200	Legislativo	300	-	20	10	310	-

MONTANDO UMA MSC

Conta Contábil	Informações Complementares	Tipo de Valor	Natureza	Valor
111110200	PO: 10111	Saldo Inicial	Débito	700
111110200	PO: 10111	Movimento	Débito	80
111110200	PO: 10111	Movimento	Crédito	40
111110200	PO: 10111	Saldo Final	Débito	740
111110200	PO: 10211	Saldo Inicial	Débito	300
111110200	PO: 10211	Movimento	Débito	20
111110200	PO: 10211	Movimento	Crédito	10
111110200	PO: 10211	Saldo Final	Débito	310

2 Matriz de Saldos Contábeis

A MSC tem uma estrutura padrão

MONTANDO UMA MSC

Conta Contábil	Informações Complementares	Tipo de Valor	Natureza	Valor
111110200	PO: 10111	Saldo Inicial	Débito	700
111110200	PO: 10111	Movimento	Débito	80
111110200	PO: 10111	Movimento	Crédito	40
111110200	PO: 10111	Saldo Final	Débito	740
111110200	PO: 10211	Saldo Inicial	Débito	300
111110200	PO: 10211	Movimento	Débito	20
111110200	PO: 10211	Movimento	Crédito	10
111110200	PO: 10211	Saldo Final	Débito	310



MSC em leiaute CSV

CONTA	IC1	TIPO1	IC2	TIPO2	...	Valor	Tipo_Valor	Natureza_Valor
111110200	10111	PO				700	beginning_balance	D
111110200	10111	PO				80	period_change	D
111110200	10111	PO				40	period_change	C
111110200	10111	PO				740	ending_balance	D
111110200	10211	PO				300	beginning_balance	D
111110200	10211	PO				20	period_change	D
111110200	10211	PO				10	period_change	C
111110200	10211	PO				310	ending_balance	D

2 Matriz de Saldos Contábeis

Exemplo de uma MSC em formato CSV

Diagram illustrating the structure of a Matrix of Accounting Balances (MSC) in CSV format, with callouts for key components:

- Identificador e período** (Identifier and period): 29EX 2018-01
- Informações Complementares** (Complementary Information): IC1, TIPO1, IC2, TIPO2, IC3, TIPO3, IC4, TIPO4
- Valores no período** (Values in the period): Valor
- Saldo Inicial, Movimento, Saldo Final** (Initial Balance, Movement, Final Balance): Tipo_valor
- PCASP Estendido** (Extended PCASP): CONTA
- Devedor ou Credor** (Debtor or Creditor): Natureza_valor

CONTA	IC1	TIPO1	IC2	TIPO2	IC3	TIPO3	IC4	TIPO4	Valor	Tipo_valor	Natureza_valor
522110100	10111	PO	04122	FS	1001	FR	3190110000	ND	0.00	beginning_balance	D
522110100	10111	PO	04122	FS	1001	FR	3190110000	ND	1897014.93	period_change	D
522110100	10111	PO	04122	FS	1001	FR	3190110000	ND	0.00	period_change	C
522110100	10111	PO	04122	FS	1001	FR	3190110000	ND	1897014.93	ending_balance	D
522110100	04122	FS	10111	PO	3190160000	ND	1001	FR	0.00	beginning_balance	D
522110100	04122	FS	10111	PO	3190160000	ND	1001	FR	41166.56	period_change	D
522110100	04122	FS	10111	PO	3190160000	ND	1001	FR	0.00	period_change	C
522110100	04122	FS	10111	PO	3190160000	ND	1001	FR	41166.56	ending_balance	D

2 MSC – Base Legal

§ 2º do art.
48 da LRF

Art. 163-A da
CF/88

Os entes devem encaminhar seus dados contábeis, orçamentários e fiscais conforme formato, periodicidade e sistema definidos pelo Tesouro Nacional.

(texto adaptado)

Portaria STN
642/2019

2 MSC – Informações que compõem a MSC

LEIAUTE DA MSC

É o Anexo II da portaria STN 642/2019.

Publicado anualmente.

Possui o PCASP estendido com a indicação das informações complementares (IC) que podem acompanhar cada uma das contas contábeis.

Possui todos os códigos de informações complementares.

Leiaute propriamente dito: combinações PCASP x IC

Como acessar:

- Site do Siconfi
- Matriz de Saldos Contábeis
- Documentação

2 MSC – Informações que compõem a MSC

Nr	ID	INFORMAÇÕES COMPLEMENTARES	DÍGITOS	FORMATO	DESCRIÇÃO DÍGITO
1	PO	Poder ou Órgão	5 Dígitos	XXXXX	Poderes e Órgãos relacionados no artigo 20 da LRF
2	FP	Atributo do Superávit Financeiro (Financeiro/Permanente)	1 Dígito	X	1 - Financeiro 2 - Permanente
3	DC	Dívida Consolidada	1 Dígito	X	1 – não compõem a DC
4	FR	Fonte ou Destinação de Recursos	4 Dígitos	XXXX	1º dígito: Exerc. Atual = 1, Exerc. Anterior = 2; Recursos COndicionados = 9 2º ao 4º dígito = classificação por fonte ou destinação de recursos, conforme Portaria Conjunta STN/SOF nº 20/2021 e Portaria STN nº 710/2021.
5	CO	Código de Acompanhamento da Execução Orçamentária - CO	4 dígitos	XXXX	Classificação definida conforme necessidade de complementação da classificação por fonte de Recursos ou de detalhes específicos da execução orçamentária. Conforme Portaria STN nº 710/2021.
6	NR	Natureza da Receita	8 Dígitos	XXXXXXXX	Classificação por Natureza da Receita (8 dígitos) Portaria 163 STN/SOF
7	ND	Natureza da Despesa	8 Dígitos	XXXXXXXX	Classificação por Natureza da Despesa (8 dígitos) Portaria 163 STN/SOF
8	FS	Classificação Funcional (Função e Subfunção)	5 Dígitos	XXXXX	Função (2 dígitos) + subfunção (03 dígitos), Portaria MOG nº 42/99
9	AI	Ano de Inscrição de Restos a Pagar	4 Dígitos	XXXX	Identificação do ano de inscrição de restos a pagar

2 MSC – Possíveis fluxos de envio



2 MSC – Tipos de MSC

Agregada



Encerramento



2 MSC – Informações que compõem a MSC

MSC AGREGADA

Mensal

Contém a movimentação contábil de um mês.

Utilizada para geração do RREO e RGF

MSC DE ENCERRAMENTO

Anual

Contém a movimentação contábil de encerramento de exercício.

Utilizada para geração da DCA

Utilizada como fonte de dados para o cálculo da complementação VAAT Fundeb.

2 MSC e o CAUC – Portaria STN 642/2019

§ 7º, art. 16:

... será verificado o envio de todas as MSC do **exercício em curso** de acordo com o prazo previsto no § 2º do art. 8 e **as dos quatro exercícios imediatamente anteriores, inclusive as matrizes de encerramento** previstas no art. 10.

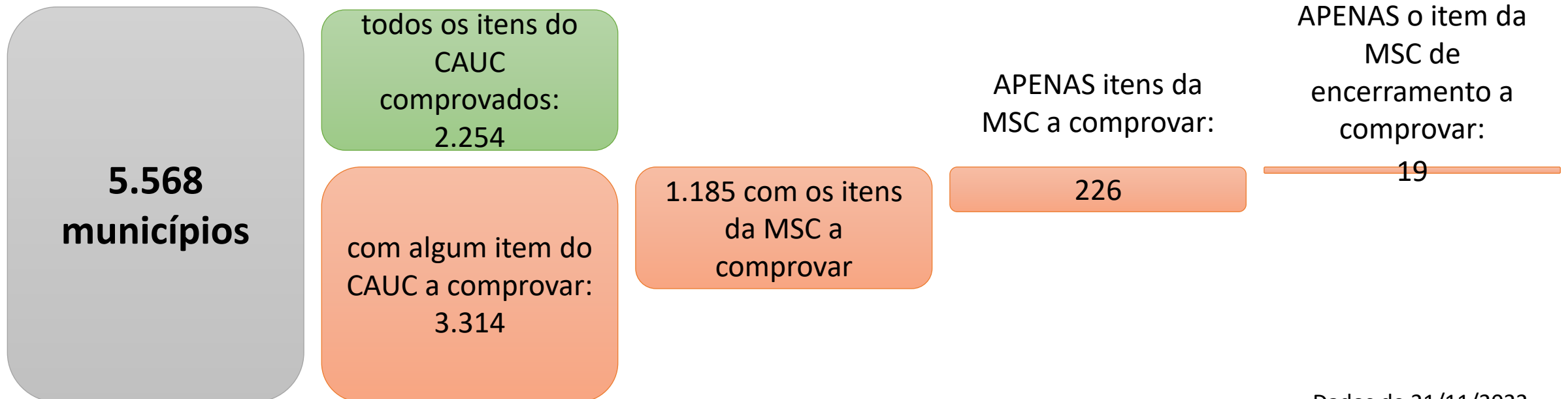
Item 3.4.1 – Encaminhamento da MSC mensal (agregada)

Item 3.4.2 – Encaminhamento da MSC de Encerramento

2 MSC no CAUC

Desde 01/07/2022, o CAUC passou a apresentar o item relacionado ao envio da MSC de encerramento (3.4.2). Para comprovar o cumprimento da obrigação, o ente precisa ter enviado a MSC de encerramento de 2020 e 2021 no Siconfi.

Em 14/07/2022:



2 Envio da Matriz de Saldos Contábeis

Siconfi em números no Tesouro Transparente

<https://www.tesourotransparente.gov.br/visualizacao/painel>

Dados de 21/11/2022

72.210

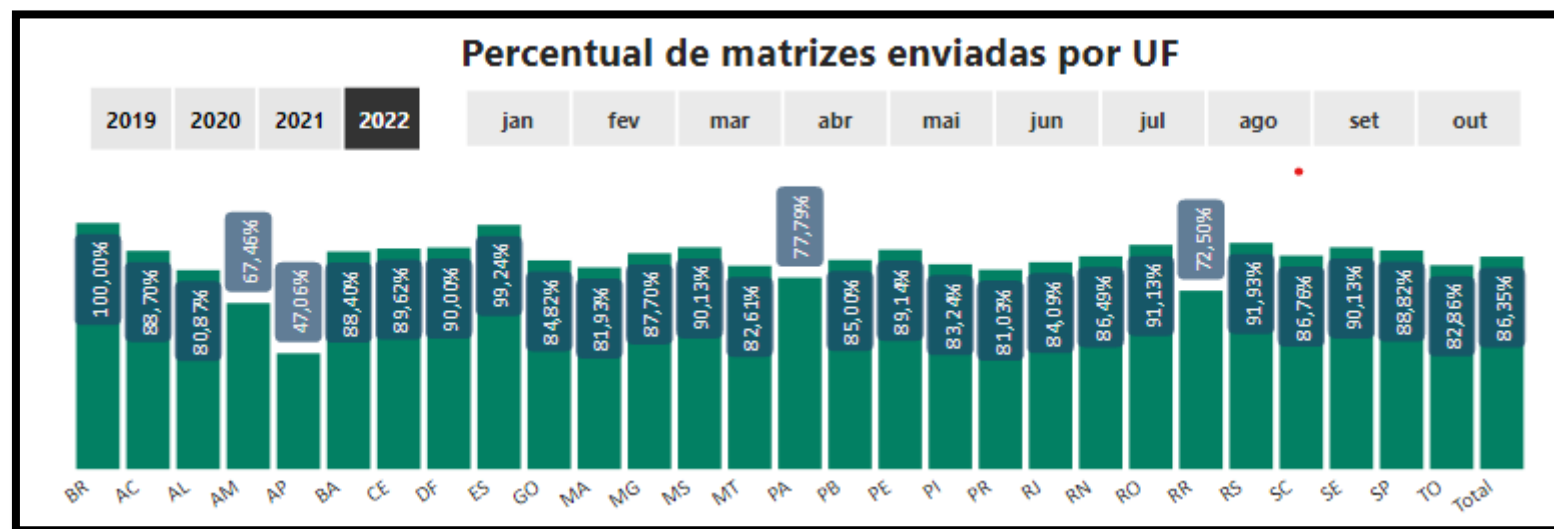
matrizes do exercício de 2021 recebidas
(99,26%)

265.842

é o total de matrizes recebidas desde
a implantação

04

entes nunca enviaram MSC



1 Utilizações dos dados da MSC – Complementação VAAT Fundeb

~~1.602~~ **6** municípios não enviaram a MSC de encerramento.

~~221~~ **7** municípios enviaram a MSC de encerramento com valores base zerados.

~~27~~ **Zero** municípios enviaram a MSC de encerramento com cota-parte de ICMS zerada ou negativa.

~~22~~ **4** MSCs de encerramento com índice de cópias.

~~Dados de 04/05/2022~~

Dados de 31/08/2022

1 Utilizações dos dados da MSC – Complementação VAAT Fundeb

~~1.851~~ **17** municípios não foram habilitados com relação ao cumprimento do Art. 163-A da CF/88.

57 Entes inabilitados por não enviar o SIOPE.
Total de inabilitações: 69 (17 pelo Siconfi + 57 pelo SIOPE, sendo 5 pelos dois).

~~Dados de 04/05/2022~~

Dados de 31/08/2022

2 Matrizes com indícios de cópias

De 2021 a 2022, 919 matrizes enviadas por 116 municípios diferentes estão completamente iguais. Essa igualdade aconteceu tanto entre os entes quanto entre os meses.

A mesma MSC foi enviada 406 vezes entre 2021 e 2022.

3 – Ranking da Qualidade da Informação Contábil e Fiscal no Siconfi

3 Ranking – Dados declarados na DCA 2020 – Saldos Negativos

1.1.1.1.1.00.00 - Caixa e Equivalentes de Caixa em Moeda Nacional - Consolidação

Total de municípios: 14
Valor Total: -76.995.095,56



Esta Foto de Autor Desconhecido está licenciado em [CC BY-NC-ND](https://creativecommons.org/licenses/by-nc-nd/4.0/)

Existe dinheiro negativo?

1.1.2.1.1.00.00 - Créditos Tributários a Receber - Consolidação

Total de municípios: 54
Valor Total: -39.495.412,30



Esta Foto de Autor Desconhecido está licenciado em [CC BY-SA-NC](https://creativecommons.org/licenses/by-sa-nc/4.0/)

Um valor a receber negativo não se transformou em um valor a pagar?

1.1.2.5.1.00.00 - Dívida Ativa Tributaria - Consolidação

Total de municípios: 53
Valor Total: -40.654.285,62

E qual o desafio?



4 acórdãos tratam, dentre outros assuntos, da qualidade dos dados recebidos no Siconfi.


- 44/2016
- 361/2019
- 1235/2017
- 1655/2017



Para alguns trabalhos, a STN precisa fazer ajustes nos dados recebidos antes de avançar para as análises.

A qualidade dos dados precisa melhorar!

Como melhorar a qualidade dos dados?



A promoção da melhoria da qualidade da informação deve começar muito antes do envio dos dados ao Siconfi

Capacitação e suporte:

- Secofem
- Vídeos
- Material Técnico
- Fale Conosco e Ouvidorias

Requisitos Mínimos de Sistema:

- Legislação de Requisitos mínimos;
- Sistema único: § 6º do Art. 48 da LRF

Parcerias:

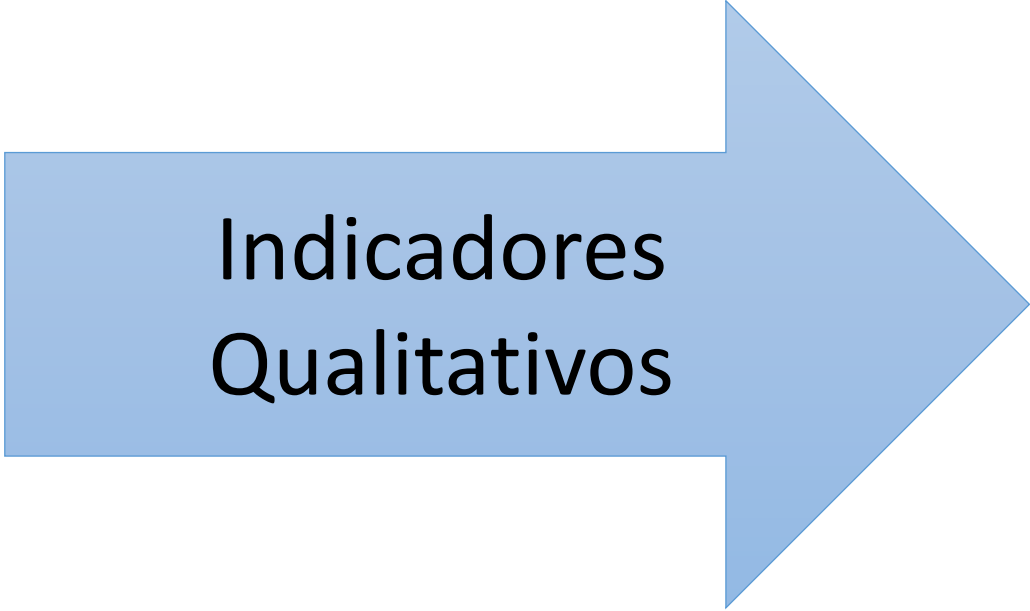
- Instituto Rui Barbosa e Atricon
- Controladoria Geral da União
- Conselho Federal de Contabilidade

3 Ranking - Validações x Indicadores qualitativos



Validações

- Aplicadas no momento da homologação no Siconfi;
- Impedem a homologação;
- Validações técnicas básicas: ativo = passivo.



Indicadores Qualitativos

- Aplicadas depois dos dados homologados;
- Não impedem a homologação;
- Avaliações da qualidade da informação;
- Resultados divulgados;
- Teor educativo.

3 Ranking - O problema das validações



Validações não garantem informações de qualidade.



Os dados do Siconfi devem refletir a realidade.



Excesso de validações causam grandes transtornos.

3 Ranking – O que é?



É um estudo para avaliar a qualidade dos dados recebidos por meio do Siconfi.

Busca-se fomentar a melhoria dos dados.

É dividido em dimensões de verificação.



3 Ranking – Estratégia de criação de verificações

Quais serão as novas verificações?

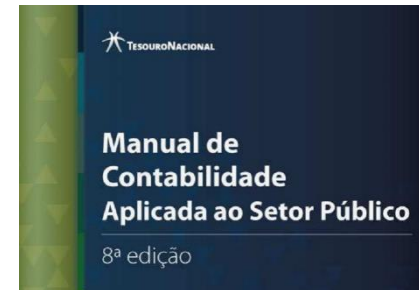


Esta Foto de Autor Desconhecido está licenciado em [CC BY-NC](#)



Esta Foto de Autor Desconhecido está licenciado em [CC BY-NC-ND](#)

A STN vai inventar algo novo?



siconfi
TESOURO NACIONAL

Todas as verificações são baseadas em algum procedimento já existente nos manuais.

3 Ranking – Estratégia de criação de verificações



Plano de implantação dos procedimentos contábeis patrimoniais

PIP
PCP

2015 até 2024



Um olho no
peixe e
outro no
gato!



[Esta Foto](#) de Autor Desconhecido
está licenciado em [CC BY-SA-NC](#)



[Esta Foto](#) de Autor Desconhecido está
licenciado em [CC BY-NC](#)

Verificações do Ranking

3 Ranking – O que continua em 2022?



O que continua em 2022?

Verificações dos rankings anteriores

Notas

Indicador da Qualidade Contábil e Fiscal no Siconfi - ICF.

Análise diária (D-1)

3 Ranking – O que tem de novo em 2022?

E o que tem de novo em 2022?

Novas
Verificações D1

Nova data de
corte:
24/05/2022

Ajustes visuais

3 Ranking – Metodologia de ranqueamento e ICF

Percentual de acertos

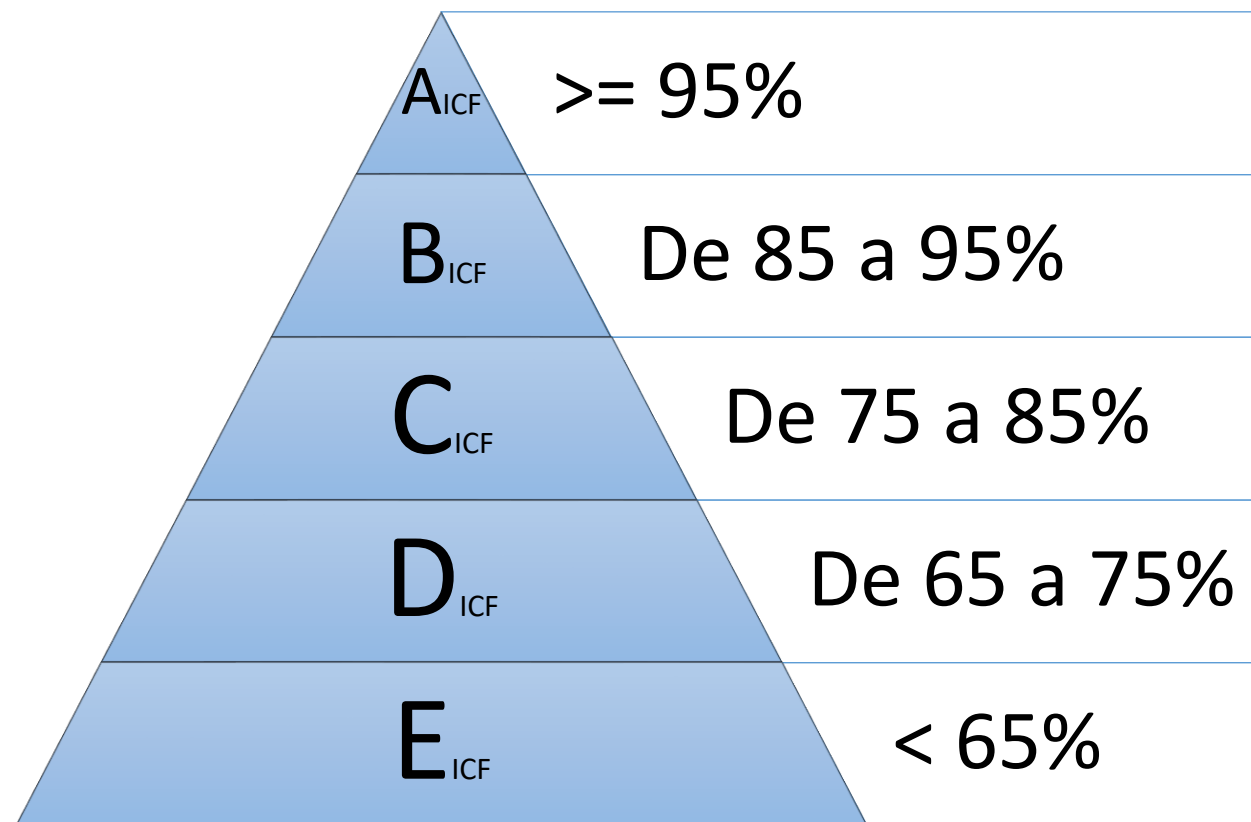


Indicador da Qualidade Contábil e Fiscal no Siconfi (ICF).

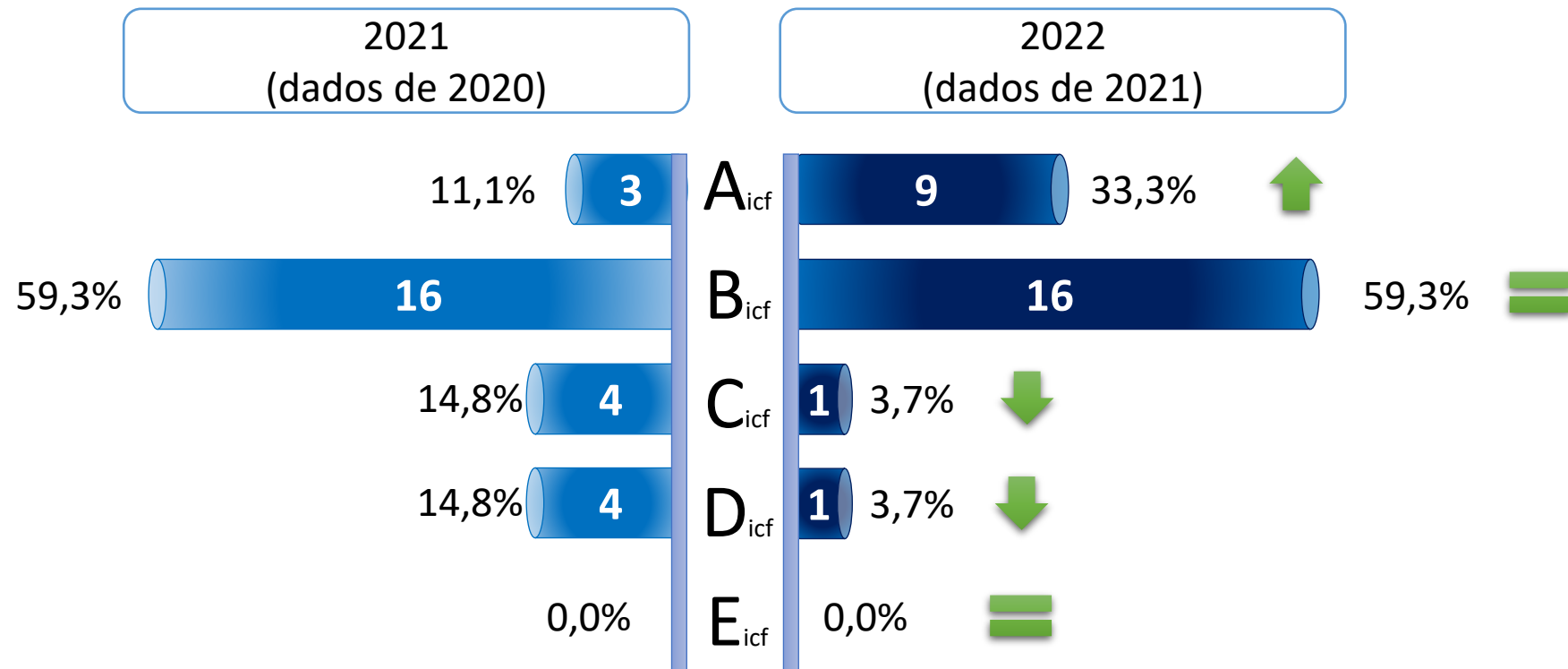


Ranqueamento

Os maiores percentuais são os primeiros colocados.



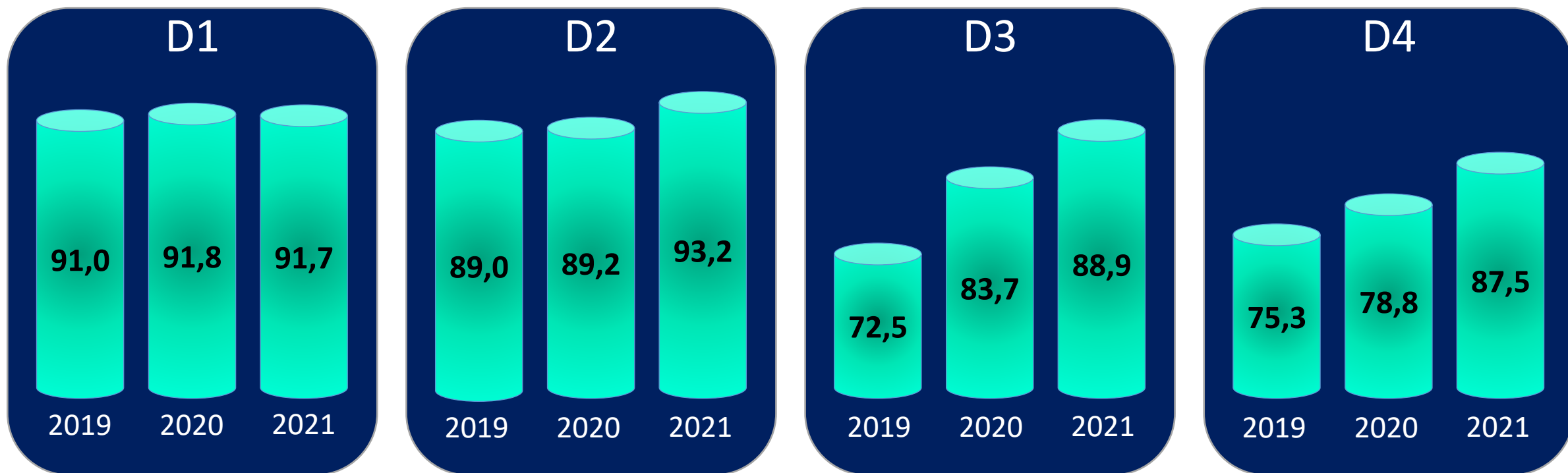
3 Ranking – Resultados 2022 (dados de 2021) – ESTADOS



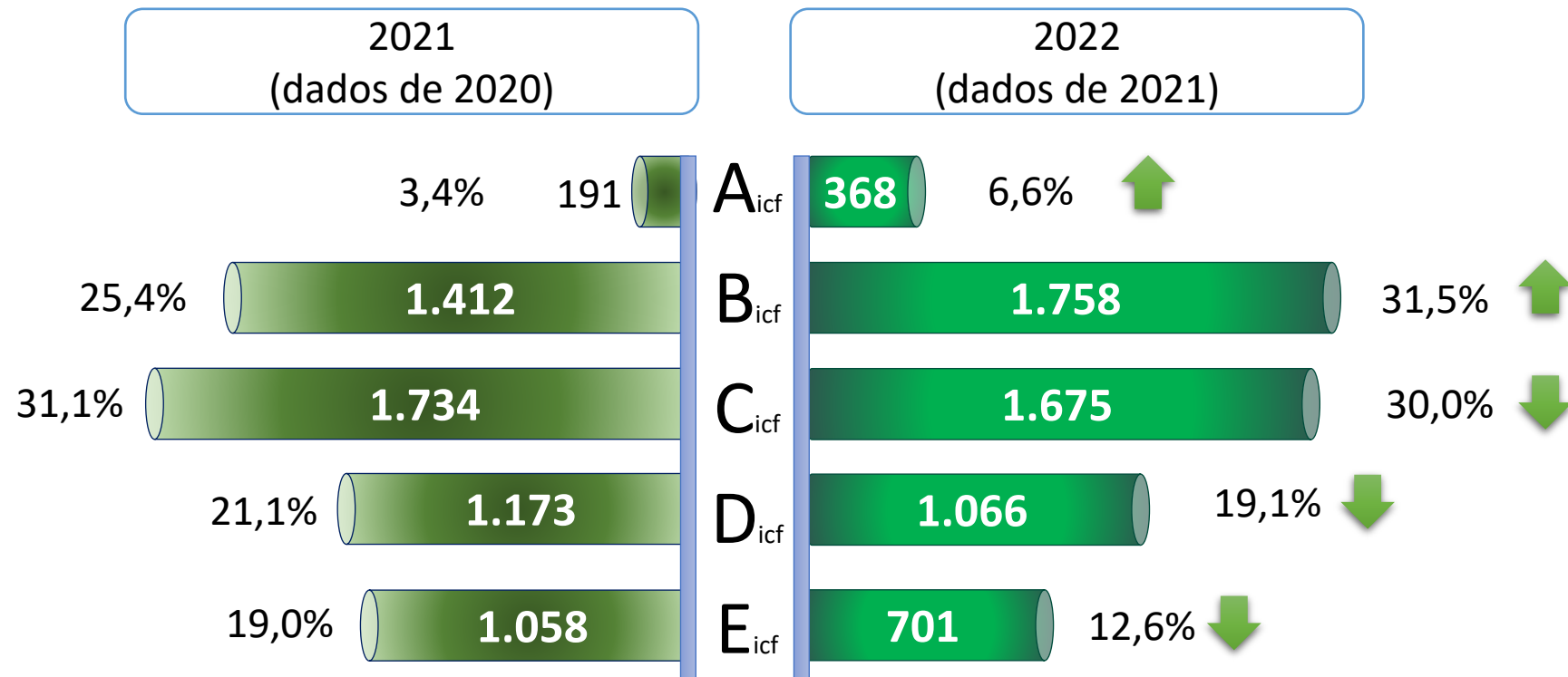
Houve uma melhora significativa no desempenho dos estados, representado pelo maior quantidade de estados nota A_{icf} e pela menor quantidade de estados nota C_{icf}, D_{icf} e E_{icf}.

3 Ranking – Resultados 2022 (dados de 2021) - Verificações

Aproveitamento percentual geral dos Estados



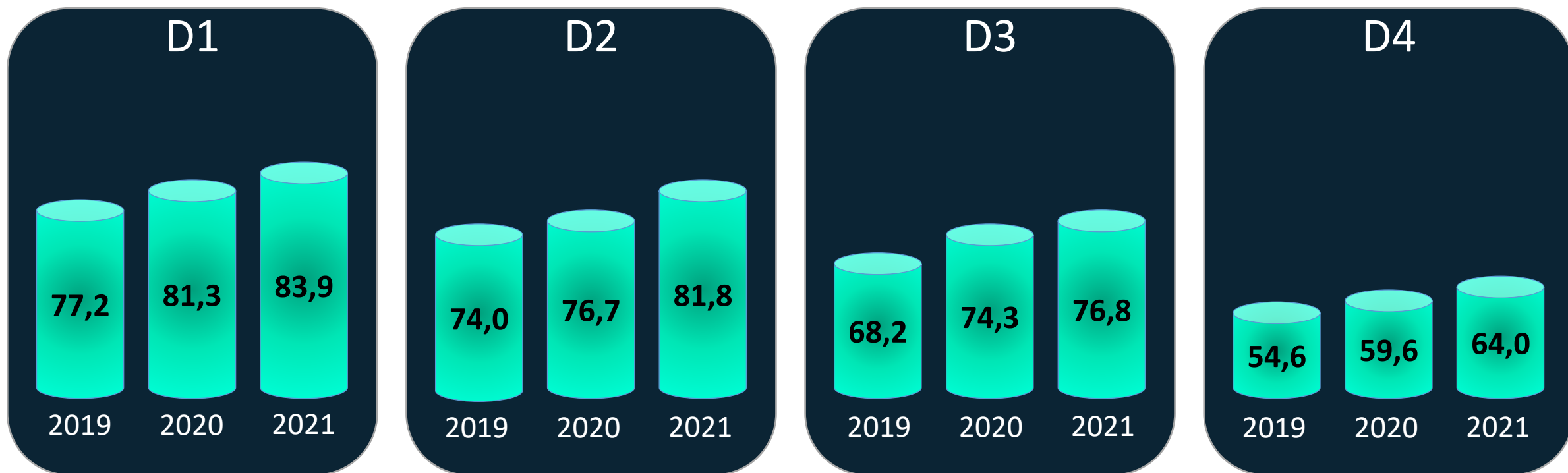
3 Ranking – Resultados 2022 (dados de 2021) - MUNICÍPIOS



Houve uma melhora significativa no desempenho dos municípios, representado pelo maior quantidade de estados nota A_{icf} e B_{icf} e pela menor quantidade de municípios nota C_{icf}, D_{icf} e E_{icf}.

2 Ranking – Resultados 2022 (dados de 2021) - Verificações

Aproveitamento percentual geral dos Municípios



3 Ranking – Verificações com piores desempenhos em 2022

Código	Aproveitamento	Descrição
D2_00032	30,0%	Verifica se o ente aplica o PIPCP de ajuste para perdas da Dívida Ativa. Se existe saldo de Dívida Ativa, é verificada a existência de ajuste para perdas no mesmo grupo. Curto prazo e longo prazo são analisados separadamente.
D3_00006	39,7%	Verifica a igualdade da DCL entre os Demonstrativos dos Resultados Primário e Nominal (Anexo 06) no RREO e o Demonstrativo da Dívida Consolidada Líquida (Anexo 02) no RGF do poder executivo.
D4_00026	40,7%	Verifica se o valor acumulado das despesas na MSC de dezembro é igual ao informado no Anexo 01 do RREO: RPNP
D2_00050	42,8%	Verifica se o valor acumulado das despesas na MSC de encerramento é igual ao informado no Anexo I-D da DCA: RPP e RPNP

3 Ranking – Destaques Municipais



Rio Grande do Sul

Dos 368 municípios nota A_{icf} , 119 são do Rio Grande do Sul (32%).



Espírito Santo

Dos 78 municípios do Espírito Santo, 32 (41%) são nota A_{icf} e 41 (52%) são nota B_{icf} .

Ou seja, 93% dos municípios do estado são nota A_{icf} ou B_{icf} .

3 Ranking - O que os primeiros colocados costuma ter em comum?



SIAFIC de qualidade



Equipe estruturada
e profissionais
capacitados.



Apoio da gestão.

3 Ranking – Versão de 2023



E o Ranking de 2023?

Muita coisa ainda será discutida. Mas já sabemos que teremos:

Novas
Verificações.

Nova data de
corte.

Consulta pública
das novas
verificações.

3 Ranking – Endereço para acesso

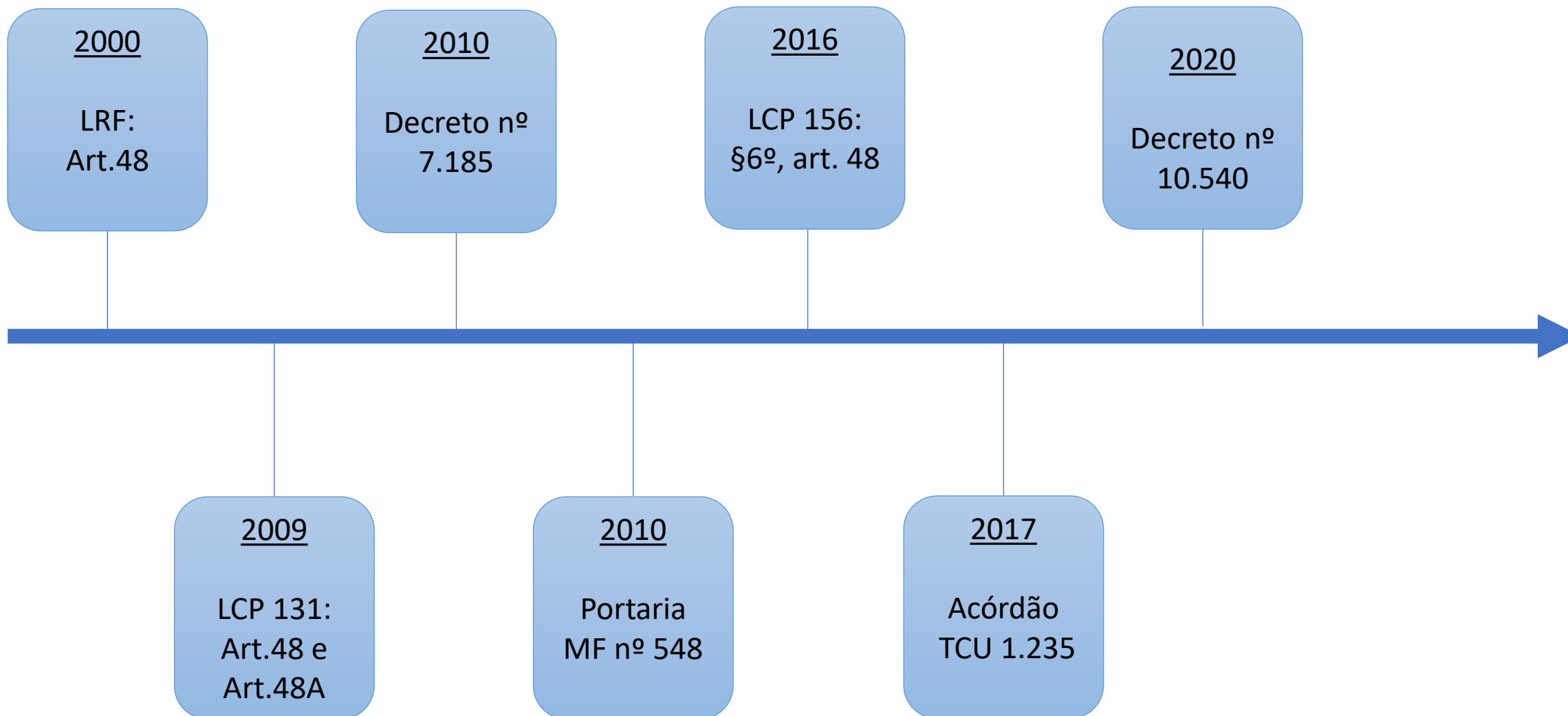


Vamos Acessar!

<https://ranking-municipios.tesouro.gov.br/>

**4 – Requisitos Mínimos de
Sistemas – Decreto
10.540/2020**

4 Decreto 10.540/2020 - Histórico



Art. 48

...

§6º Todos os poderes e órgãos referidos no art. 20, incluídos autarquias, fundações, públicas, empresas estatais dependentes e fundos, do ente da Federação devem utilizar sistemas únicos de execução orçamentária e financeira, mantidos e gerenciados pelo Poder Executivo, resguardada a autonomia.

(Introduzido pela LC 156/2016)

A exigência de um sistema único não é uma inovação do Decreto 10.540/2020.

Nota técnica do GT3 sobre o conceito de sistema único.

[https://irbcontas.org.br/download/108/gt3-sistemas/18995/2021-05-06-_-nota-tecnica-01-conceito de sistema unico assinado.pdf](https://irbcontas.org.br/download/108/gt3-sistemas/18995/2021-05-06-_-nota-tecnica-01-conceito%20de%20sistema%20unico%20assinado.pdf)

4 Decreto 10.540/2020 – Sistema Único

SIAFIC-Único

Sistema informatizado cuja base de dados é compartilhada entre os seus usuários, observadas as normas e os procedimentos de acesso, e que permite a atualização, a consulta e a extração de dados e de informações de maneira centralizada, nos termos do disposto no § 6º do art. 48 da Lei Complementar nº 101, de 2000.

Sistema informatizado



Software

Base de dados compartilhada

Normas e procedimentos de acesso

Extração de informações de maneira centralizada

Não se enquadram no conceito de sistema único:

Softwares de fornecedores diferentes

Integrações com rotinas de atualização
(digitação, carregamento, webservice, API etc)

Bases de dados que não são integradas

Importante!

O cumprimento do Decreto não exige o ente da observância dos demais requisitos da transparência da gestão fiscal.

O Decreto define requisitos mínimos dos SIAFIC-Únicos.

Muitos são exigidos desde 2010, pelo Decreto nº 7.185/2010!

Requisitos contábeis espelham as normas contábeis vigentes!



4 Decreto 10.540/2020

Todas as determinações do Decreto nº 10.540/2020 devem ser implementadas até 31/12/2022.



[Esta Foto](#) de Autor Desconhecido está licenciado em [CC BY-SA-NC](#)

Muitos Tribunais de Contas já estão acompanhando a execução dos planos de ação e as estratégias de fiscalização estão sendo definidas para 2023.



TESOURONACIONAL

Obrigado